



ESTADO DA BAHIA
MUNICÍPIO DE SÃO FÉLIX
Balanco Orçamentário
 Orçamentos Fiscal e da Seguridade Social

RREO – Anexo I (LRF, Art. 52, inciso I, alíneas “a” e “b” do inciso II e §1º)

RELATÓRIO RESUMIDO DA EXECUÇÃO ORÇAMENTÁRIA

MAIO-JUNHO/2025

R\$ 1,00

RECEITAS	PREVISÃO INICIAL	PREVISÃO ATUALIZADA (a)	RECEITAS REALIZADAS				SALDO A REALIZAR (a-c)
			No Bimestre (b)	% (b/a)	Até o Bimestre (c)	% (c/a)	
RECEITAS (EXCETO INTRA-ORÇAMENTÁRIAS) (I)	92.359.301,00	92.359.301,00	16.210.575,64	17,55	47.417.174,49	51,34	44.942.126,51
Receitas Correntes.	92.359.301,00	92.359.301,00	16.210.575,64	17,55	47.417.174,49	51,33	44.942.126,51
Impostos, Taxas e Contribuições de Melhoria	4.766.470,00	4.766.470,00	502.621,82	10,54	1.241.861,55	26,05	3.524.608,45
Impostos	4.452.970,00	4.452.970,00	431.890,33	9,69	1.171.130,06	26,29	3.281.839,94
Taxas	313.500,00	313.500,00	70.731,49	22,56	70.731,49	22,56	242.768,51
Contribuições	378.000,00	378.000,00	64.190,95	16,98	193.804,56	51,27	184.195,44
Contribuição para o Custeio do Serviço de Iluminação Pública	378.000,00	378.000,00	64.190,95	16,98	193.804,56	51,27	184.195,44
Receita Patrimonial	392.850,00	392.850,00	190.363,65	48,45	439.281,10	111,81	-46.431,10
Valores Mobiliários	392.850,00	392.850,00	190.363,65	48,45	439.281,10	111,81	-46.431,10
Transferências Correntes	86.811.651,00	86.811.651,00	15.452.611,42	17,80	45.539.835,79	52,45	41.271.815,21
Transferências da União e de suas Entidades	68.601.354,00	68.601.354,00	11.840.576,09	17,25	35.206.134,65	51,31	33.395.219,35
Transferências dos Estados e do Distrito Federal e de suas Entidades	4.930.836,00	4.930.836,00	896.432,21	18,18	2.250.129,93	45,63	2.680.706,07
Transferências de Outras Instituições Públicas	13.279.461,00	13.279.461,00	2.715.603,12	20,44	8.083.571,21	60,87	5.195.889,79
Outras Receitas Correntes	10.330,00	10.330,00	787,80	7,62	2.391,49	23,15	7.938,51
Multas Administrativas, Contratuais e Judiciais	10.330,00	10.330,00	787,80	7,62	2.391,49	23,15	7.938,51
RECEITAS (INTRA-ORÇAMENTÁRIAS) (II)	-	-	-	-	-	-	-
SUBTOTAL DAS RECEITAS (III) = (I + II)	92.359.301,00	92.359.301,00	16.210.575,64	17,55	47.417.174,49	51,34	44.942.126,51
OPERAÇÕES DE CRÉDITO / REFINANCIAMENTO (IV)	-	-	-	-	-	-	0
Operações de Crédito Internas	-	-	-	-	-	0,00	0
Mobiliária	-	-	-	-	-	-	0
Contratual	-	-	-	-	-	-	0
Operações de Crédito Externas	-	-	-	-	-	0,00	0
Mobiliária	-	-	-	-	-	-	0
Contratual	-	-	-	-	-	-	0
TOTAL DAS RECEITAS (V) = (III + IV)	92.359.301,00	92.359.301,00	16.210.575,64	17,55	47.417.174,49	51,34	44.942.126,51
DÉFICIT (VI)	-	-	-	-	-	-	0
TOTAL COM DÉFICIT (VII) = (V + VI)	92.359.301,00	92.359.301,00	16.210.575,64	17,55	47.417.174,49	51,34	44.942.126,51
SALDOS DE EXERCÍCIOS ANTERIORES		556.059,41			556.059,41		0
Recursos Arrecadados em Exercícios Anteriores - RPPS							
Superávit Financeiro Utilizado para Créditos Adicionais		556.059,41			556.059,41		0

DESPESAS	DOTAÇÃO INICIAL (d)	DOTAÇÃO ATUALIZADA (e)	DESPESAS EMPENHADAS		SALDO A EMPENHAR (g) = (e-f)	DESPESAS LIQUIDADAS		SALDO A LIQUIDAR (i) = (e-h)	DESPESAS PAGAS ATÉ O BIMESTRE (j)	INSCRITAS RP NÃO PROCESSADAS (k)
			No Bimestre	Até o Bimestre (f)		No Bimestre	Até o Bimestre (h)			
DESPESAS (EXCETO INTRA-ORÇAMENTÁRIAS) (VIII)	92.359.301,00	93.215.360,41	10.576.677,16	62.807.721,21	30.407.639,20	14.696.647,87	38.769.855,08	54.445.505,33	38.082.445,58	
DESPESAS CORRENTES	81.301.174,00	83.247.233,41	9.916.787,16	58.895.975,56	24.351.257,85	13.581.870,55	37.045.479,36	46.201.754,05	36.443.707,01	


PESSOAL E ENCARGOS SOCIAIS	46.259.510,00	46.789.810,00	4.845.621,76	37.960.820,68	8.828.989,32	7.675.994,09	20.991.629,76	25.798.180,24	20.766.654,23
JUROS E ENCARGOS DA DÍVIDA	1.000,00	1.000,00	0,00	0,00	1.000,00	0,00	0,00	1.000,00	0,00
OUTRAS DESPESAS CORRENTES	35.040.664,00	36.456.423,41	5.071.165,40	20.935.154,88	15.521.268,53	5.905.876,46	16.053.849,60	20.402.573,81	15.677.052,78
DESPESAS DE CAPITAL	10.258.127,00	9.168.127,00	659.890,00	3.911.745,65	5.256.381,35	1.114.777,32	1.724.375,72	7.443.751,28	1.638.738,57
INVESTIMENTOS	7.653.491,00	6.573.491,00	659.890,00	1.749.945,65	4.823.545,35	844.002,77	943.441,05	5.630.049,95	857.803,90
INVERSÕES FINANCEIRAS	14.000,00	4.000,00	0,00	0,00	4.000,00	0,00	0,00	4.000,00	0,00
AMORTIZAÇÃO DA DÍVIDA	2.590.636,00	2.590.636,00	0,00	2.161.800,00	428.836,00	270.774,55	780.934,67	1.809.701,33	780.934,67
RESERVA DE CONTINGÊNCIA	800.000,00	800.000,00	0,00	0,00	800.000,00	0,00	0,00	800.000,00	0,00
RESERVA DE CONTINGÊNCIA	800.000,00	800.000,00	0,00	0,00	800.000,00	0,00	0,00	800.000,00	0,00
AMORTIZAÇÃO DA DÍV. / REFINANCIAMENTO (XI)	0,00	0,00	0,00	0,00	0,00	0,00	0,00	0,00	0,00
Amortização da Dívida Interna	0,00	0,00	0,00	0,00	0,00	0,00	0,00	0,00	0,00
Dívida Mobiliária	0,00	0,00	0,00	0,00	0,00	0,00	0,00	0,00	0,00
Outras Dívidas	0,00	0,00	0,00	0,00	0,00	0,00	0,00	0,00	0,00
Amortização da Dívida Externa	0,00	0,00	0,00	0,00	0,00	0,00	0,00	0,00	0,00
Dívida Mobiliária	0,00	0,00	0,00	0,00	0,00	0,00	0,00	0,00	0,00
Outras Dívidas	0,00	0,00	0,00	0,00	0,00	0,00	0,00	0,00	0,00
DESPESAS (INTRA-ORÇAMENTÁRIAS) (IX)	-	-	-	-	-	-	-	-	-
SUBTOTAL DAS DESPESAS (X) = (VIII + IX)	92.359.301,00	93.215.360,41	10.576.677,16	62.807.721,21	30.407.639,20	14.696.647,87	38.769.855,08	54.445.505,33	38.082.445,58
TOTAL DAS DESPESAS (XII) = (X + XI)	92.359.301,00	93.215.360,41	10.576.677,16	62.807.721,21	30.407.639,20	14.696.647,87	38.769.855,08	54.445.505,33	38.082.445,58
SUPERÁVIT (XIII)							8.647.319,41	-	9.334.728,91
TOTAL COM SUPERÁVIT (XIV) = (XII + XIII)	92.359.301,00	93.215.360,41	10.576.677,16	62.807.721,21	30.407.639,20	14.696.647,87	47.417.174,49	54.445.505,33	47.417.174,49
RESERVA DO RPPS			-	-	-	-	-	-	-

RECEITAS INTRA-ORÇAMENTÁRIAS	PREVISÃO INICIAL	PREVISÃO ATUALIZADA (a)	RECEITAS REALIZADAS				SALDO A REALIZAR (a-c)
			No Bimestre (b)	% (b/a)	Até o Bimestre (c)	% (c/a)	

RECEITAS (INTRA-ORÇAMENTÁRIAS) (II)

DESPEAS INTRA-ORÇAMENTÁRIAS	DOTAÇÃO INICIAL (d)	DOTAÇÃO ATUALIZADA (e)	DESPEAS EMPENHADAS		SALDO A EMPENHAR (g) = (e-f)	DESPEAS LIQUIDADAS		SALDO A LIQUIDAR (i) = (e-h)	DESPEAS PAGAS ATÉ O BIMESTRE (j)	INSCRITAS RP NÃO PROCESSADOS (k)
			No Bimestre	Até o Bimestre (f)		No Bimestre	Até o Bimestre (h)			

DESPEAS (INTRA-ORÇAMENTÁRIAS) (IX)



JOSE GERALDO TOSTA ALBERGARIA DA SILVA
PREFEITO MUNICIPAL Mat.5560



ANTONIO DE PADUA V. LIMA
SECRETARIO DE FINANÇAS Mat.0032017



MARIA DE PAULA RIBEIRO DE ALMEIDA
CONTADORA CRC.BA-043776/O-3



ESTADO DA BAHIA
MUNICÍPIO DE SÃO FÉLIX
Demonstrativo da Execução das despesas por Função/SubFunção
 Orçamentos Fiscal e da Seguridade Social

RREO – Anexo II (LRF, Art. 52, inciso II, alínea “c”)

RELATÓRIO RESUMIDO DA EXECUÇÃO ORÇAMENTÁRIA

MAIO-JUNHO/2025

R\$ 1,00

Função/SubFunção	DOTAÇÃO INICIAL	DOTAÇÃO ATUALIZADA (a)	DESPESAS EMPENHADAS			SALDO A EMPENHAR (c) = (a-b)	DESPESAS LIQUIDADAS			SALDO A LIQUIDAR (e) = (a-d)	INSCRITAS RP NÃO PROCESSADOS (f)
			No Bimestre	Até Bimestre (b)	% (b) / t (b)		No Bimestre	Até Bimestre (d)	% (d) / t (d)		
DESPESAS (EXCETO INTRA-ORÇAMENTÁRIAS) (I)	92.359.301,00	93.215.360,41	10.576.677,16	62.807.721,21	100,00	30.407.639,20	14.696.647,87	38.769.855,08	100,00	54.445.505,33	0,00
01 - Legislativa	2.883.480,00	2.883.480,00	-219.835,89	2.558.316,46	4,07	325.163,54	564.355,57	1.421.785,40	3,67	1.461.694,60	0,00
031 - Ação Legislativa	2.883.480,00	2.883.480,00	-219.835,89	2.558.316,46	4,07	325.163,54	564.355,57	1.421.785,40	3,67	1.461.694,60	0,00
04 - Administração	4.638.070,00	5.938.870,00	704.690,97	4.762.262,92	7,58	1.176.607,08	878.595,18	2.714.538,09	7,00	3.224.331,91	0,00
062 - Defesa do Interesse Público no Processo Judiciário	5.000,00	5.000,00	0,00	0,00	0,00	5.000,00	0,00	0,00	0,00	5.000,00	0,00
121 - Planejamento e Orcamento	10.000,00	10.000,00	0,00	0,00	0,00	10.000,00	0,00	0,00	0,00	10.000,00	0,00
122 - Administração Geral	4.144.070,00	5.531.870,00	622.556,97	4.544.530,52	7,24	987.339,48	853.601,78	2.638.251,89	6,80	2.893.618,11	0,00
123 - Administração Financeira	4.000,00	4.000,00	0,00	0,00	0,00	4.000,00	0,00	0,00	0,00	4.000,00	0,00
126 - Tecnologia da Informação	200.000,00	205.000,00	20.000,00	131.598,40	0,21	73.401,60	8.484,40	51.777,20	0,13	153.222,80	0,00
128 - Formação de Recursos Humanos	25.000,00	25.000,00	0,00	0,00	0,00	25.000,00	0,00	0,00	0,00	25.000,00	0,00
129 - Administração de Receitas	10.000,00	10.000,00	0,00	0,00	0,00	10.000,00	0,00	0,00	0,00	10.000,00	0,00
131 - Comunicação Social	108.000,00	116.000,00	62.134,00	62.134,00	0,10	53.866,00	12.509,00	12.509,00	0,03	103.491,00	0,00
695 - Turismo	100.000,00	0,00	0,00	0,00	0,00	0,00	0,00	0,00	0,00	0,00	0,00
845 - Outras Transferências	32.000,00	32.000,00	0,00	24.000,00	0,04	8.000,00	4.000,00	12.000,00	0,03	20.000,00	0,00
06 - Segurança Pública	60.000,00	10.000,00	0,00	0,00	0,00	10.000,00	0,00	0,00	0,00	10.000,00	0,00
181 - Policiamento	60.000,00	10.000,00	0,00	0,00	0,00	10.000,00	0,00	0,00	0,00	10.000,00	0,00
08 - Assistência Social	2.751.140,00	2.801.140,00	224.732,77	1.296.534,64	2,06	1.504.605,36	308.978,36	719.652,67	1,86	2.081.487,33	0,00
122 - Administração Geral	905.000,00	955.000,00	163.437,50	590.277,50	0,94	364.722,50	113.396,94	308.109,09	0,79	646.890,91	0,00
125 - Normatização e Fiscalização	167.000,00	212.000,00	15.000,00	181.000,00	0,29	31.000,00	29.285,40	82.459,67	0,21	129.540,33	0,00
126 - Tecnologia da Informação	43.000,00	43.000,00	0,00	22.299,20	0,04	20.700,80	2.784,20	8.973,60	0,02	34.026,40	0,00
128 - Formação de Recursos Humanos	15.000,00	15.000,00	0,00	0,00	0,00	15.000,00	0,00	0,00	0,00	15.000,00	0,00
131 - Comunicação Social	55.000,00	55.000,00	0,00	0,00	0,00	55.000,00	0,00	0,00	0,00	55.000,00	0,00
241 - Assistência à Pessoa Idosa	15.000,00	15.000,00	0,00	0,00	0,00	15.000,00	0,00	0,00	0,00	15.000,00	0,00
243 - Assistência à Criança e ao Adolescente	253.500,00	221.900,00	8.520,00	47.377,72	0,08	174.522,28	12.307,45	44.274,50	0,11	177.625,50	0,00
244 - Assistência Comunitária	952.000,00	903.000,00	7.675,27	165.647,02	0,26	737.352,98	108.266,40	135.475,53	0,35	767.524,47	0,00
245 - Serviços Socioassistenciais	339.640,00	375.240,00	30.100,00	289.933,20	0,46	85.306,80	42.937,97	140.360,28	0,36	234.879,72	0,00
845 - Outras Transferências	2.000,00	2.000,00	0,00	0,00	0,00	2.000,00	0,00	0,00	0,00	2.000,00	0,00
846 - Outros Encargos Especiais	4.000,00	4.000,00	0,00	0,00	0,00	4.000,00	0,00	0,00	0,00	4.000,00	0,00
10 - Saúde	28.139.544,00	28.139.544,00	3.543.974,97	18.951.079,78	30,17	9.188.464,22	4.809.721,78	14.219.570,37	36,68	13.919.973,63	0,00



ESTADO DA BAHIA
MUNICÍPIO DE SÃO FÉLIX
Demonstrativo da Execução das despesas por Função/SubFunção
 Orçamentos Fiscal e da Seguridade Social

RREO – Anexo II (LRF, Art. 52, inciso II, alínea “c”)

RELATÓRIO RESUMIDO DA EXECUÇÃO ORÇAMENTÁRIA

MAIO-JUNHO/2025

R\$ 1,00

Função/SubFunção	DOTAÇÃO INICIAL	DOTAÇÃO ATUALIZADA (a)	DESPESAS EMPENHADAS			SALDO A EMPENHAR (c) = (a-b)	DESPESAS LIQUIDADAS			SALDO A LIQUIDAR (e) = (a-d)	INSCRITAS RP NÃO PROCESSADOS (f)
			No Bimestre	Até Bimestre (b)	% (b) / t (b)		No Bimestre	Até Bimestre (d)	% (d) / t (d)		
122 - Administração Geral	5.575.644,00	5.631.644,00	639.464,23	3.859.824,97	6,15	1.771.819,03	920.183,72	2.739.015,69	7,06	2.892.628,31	0,00
125 - Normatização e Fiscalização	5.000,00	5.000,00	0,00	0,00	0,00	5.000,00	0,00	0,00	0,00	5.000,00	0,00
126 - Tecnologia da Informação	140.000,00	140.000,00	14.400,00	95.283,20	0,15	44.716,80	13.968,20	47.576,60	0,12	92.423,40	0,00
128 - Formação de Recursos Humanos	25.000,00	25.000,00	0,00	0,00	0,00	25.000,00	0,00	0,00	0,00	25.000,00	0,00
131 - Comunicação Social	50.000,00	50.000,00	0,00	0,00	0,00	50.000,00	0,00	0,00	0,00	50.000,00	0,00
301 - Atenção Básica	7.894.400,00	7.841.400,00	653.580,74	5.347.504,71	8,51	2.493.895,29	1.299.241,71	3.293.801,43	8,50	4.547.598,57	0,00
302 - Assistência Hospitalar e Ambulatorial	11.441.200,00	11.680.400,00	2.232.150,00	8.996.487,10	14,32	2.683.912,90	2.532.261,70	8.072.498,38	20,82	3.607.901,62	0,00
303 - Suporte Profilático e Terapêutico	542.000,00	547.800,00	4.380,00	46.979,80	0,07	500.820,20	12.919,80	25.610,20	0,07	522.189,80	0,00
304 - Vigilância Sanitária	1.305.300,00	1.255.300,00	0,00	605.000,00	0,96	650.300,00	31.146,65	41.068,07	0,11	1.214.231,93	0,00
305 - Vigilância Epidemiológica	135.000,00	42.000,00	0,00	0,00	0,00	42.000,00	0,00	0,00	0,00	42.000,00	0,00
845 - Outras Transferências	1.022.000,00	917.000,00	0,00	0,00	0,00	917.000,00	0,00	0,00	0,00	917.000,00	0,00
846 - Outros Encargos Especiais	4.000,00	4.000,00	0,00	0,00	0,00	4.000,00	0,00	0,00	0,00	4.000,00	0,00
11 - Trabalho	15.000,00	15.000,00	0,00	0,00	0,00	15.000,00	0,00	0,00	0,00	15.000,00	0,00
332 - Relacoes de Trabalho	5.000,00	5.000,00	0,00	0,00	0,00	5.000,00	0,00	0,00	0,00	5.000,00	0,00
334 - Fomento ao Trabalho	10.000,00	10.000,00	0,00	0,00	0,00	10.000,00	0,00	0,00	0,00	10.000,00	0,00
12 - Educação	34.661.421,00	35.085.921,00	3.366.793,04	23.843.111,30	37,96	11.242.809,70	4.903.953,22	12.541.636,54	32,35	22.544.284,46	0,00
122 - Administração Geral	3.467.200,00	3.539.500,00	104.545,45	2.253.229,45	3,59	1.286.270,55	458.809,10	1.123.139,56	2,90	2.416.360,44	0,00
125 - Normatização e Fiscalização	8.000,00	8.000,00	0,00	0,00	0,00	8.000,00	0,00	0,00	0,00	8.000,00	0,00
126 - Tecnologia da Informação	68.000,00	88.000,00	10.000,00	75.190,40	0,12	12.809,60	11.076,40	38.317,20	0,10	49.682,80	0,00
128 - Formação de Recursos Humanos	20.000,00	20.000,00	0,00	0,00	0,00	20.000,00	0,00	0,00	0,00	20.000,00	0,00
131 - Comunicação Social	50.000,00	50.000,00	0,00	0,00	0,00	50.000,00	0,00	0,00	0,00	50.000,00	0,00
306 - Alimentação e Nutrição	541.440,00	529.640,00	311.694,92	414.098,47	0,66	115.541,53	137.536,64	197.338,09	0,51	332.301,91	0,00
361 - Ensino Fundamental	18.905.500,00	19.647.264,88	1.568.501,99	15.017.000,63	23,91	4.630.264,25	2.670.067,61	7.625.187,36	19,67	12.022.077,52	0,00
362 - Ensino Medio	6.000,00	6.000,00	0,00	0,00	0,00	6.000,00	0,00	0,00	0,00	6.000,00	0,00
363 - Ensino Profissional	4.000,00	4.000,00	0,00	0,00	0,00	4.000,00	0,00	0,00	0,00	4.000,00	0,00
364 - Ensino Superior	4.000,00	3.500,00	0,00	0,00	0,00	3.500,00	0,00	0,00	0,00	3.500,00	0,00
365 - Educação Infantil	8.080.358,00	7.500.358,00	877.826,20	4.408.252,70	7,02	3.092.105,30	1.376.366,78	2.948.672,49	7,61	4.551.685,51	0,00
366 - Educação de Jovens e Adultos	609.400,00	529.400,00	0,00	314.400,00	0,50	215.000,00	45.736,16	113.512,78	0,29	415.887,22	0,00
368 - Educação Básica	660.000,00	1.078.000,00	237.890,00	735.042,49	1,17	342.957,51	0,00	0,00	0,00	1.078.000,00	0,00
782 - Transporte Rodoviário	2.228.523,00	2.073.258,12	256.334,48	625.897,16	1,00	1.447.360,96	204.360,53	495.469,06	1,28	1.577.789,06	0,00



ESTADO DA BAHIA
MUNICÍPIO DE SÃO FÉLIX
Demonstrativo da Execução das despesas por Função/SubFunção
 Orçamentos Fiscal e da Seguridade Social

RREO – Anexo II (LRF, Art. 52, inciso II, alínea “c”)

RELATÓRIO RESUMIDO DA EXECUÇÃO ORÇAMENTÁRIA

MAIO-JUNHO/2025

R\$ 1,00

Função/SubFunção	DOTAÇÃO INICIAL	DOTAÇÃO ATUALIZADA (a)	DESPESAS EMPENHADAS			SALDO A EMPENHAR (c) = (a-b)	DESPESAS LIQUIDADAS			SALDO A LIQUIDAR (e) = (a-d)	INSCRITAS RP NÃO PROCESSADOS (f)
			No Bimestre	Até Bimestre (b)	% (b) / t (b)		No Bimestre	Até Bimestre (d)	% (d) / t (d)		
846 - Outros Encargos Especiais	4.000,00	4.000,00	0,00	0,00	0,00	4.000,00	0,00	0,00	0,00	4.000,00	0,00
847 - Transferências para a Educação Básica	5.000,00	5.000,00	0,00	0,00	0,00	5.000,00	0,00	0,00	0,00	5.000,00	0,00
13 - Cultura	1.165.680,00	1.293.680,00	627.927,50	749.677,50	1,19	544.002,50	145.270,00	267.020,00	0,69	1.026.660,00	0,00
392 - Difusão Cultural	1.163.680,00	1.291.680,00	627.927,50	749.677,50	1,19	542.002,50	145.270,00	267.020,00	0,69	1.024.660,00	0,00
845 - Outras Transferências	2.000,00	2.000,00	0,00	0,00	0,00	2.000,00	0,00	0,00	0,00	2.000,00	0,00
15 - Urbanismo	11.304.005,00	10.485.005,00	2.261.763,29	6.631.119,29	10,56	3.853.885,71	2.417.383,14	4.957.746,27	12,79	5.527.258,73	0,00
122 - Administração Geral	8.367.005,00	6.815.005,00	1.667.009,29	5.675.365,29	9,04	1.139.639,71	1.776.596,91	4.036.147,01	10,41	2.778.857,99	0,00
451 - Infraestrutura Urbana	1.961.000,00	2.694.000,00	564.754,00	795.754,00	1,27	1.898.246,00	587.787,61	765.875,89	1,98	1.928.124,11	0,00
452 - Serviços Urbanos	916.000,00	916.000,00	30.000,00	160.000,00	0,25	756.000,00	52.998,62	155.723,37	0,40	760.276,63	0,00
544 - Recursos Hídricos	60.000,00	60.000,00	0,00	0,00	0,00	60.000,00	0,00	0,00	0,00	60.000,00	0,00
16 - Habitação	65.000,00	65.000,00	0,00	0,00	0,00	65.000,00	0,00	0,00	0,00	65.000,00	0,00
482 - Habitacao Urbana	65.000,00	65.000,00	0,00	0,00	0,00	65.000,00	0,00	0,00	0,00	65.000,00	0,00
17 - Saneamento	1.944.569,00	1.704.269,00	13.229,54	1.020.960,54	1,63	683.308,46	210.877,76	476.989,34	1,23	1.227.279,66	0,00
512 - Saneamento Basico Urbano	1.944.569,00	1.704.269,00	13.229,54	1.020.960,54	1,63	683.308,46	210.877,76	476.989,34	1,23	1.227.279,66	0,00
18 - Gestão Ambiental	246.000,00	151.500,00	3.400,97	4.600,97	0,01	146.899,03	140,00	1.090,00	0,00	150.410,00	0,00
122 - Administração Geral	220.000,00	125.500,00	3.400,97	4.600,97	0,01	120.899,03	140,00	1.090,00	0,00	124.410,00	0,00
541 - Preservação e Conservação Ambiental	11.000,00	11.000,00	0,00	0,00	0,00	11.000,00	0,00	0,00	0,00	11.000,00	0,00
543 - Recuperacao de Areas Degradadas	15.000,00	15.000,00	0,00	0,00	0,00	15.000,00	0,00	0,00	0,00	15.000,00	0,00
20 - Agricultura	21.000,00	21.000,00	0,00	0,00	0,00	21.000,00	0,00	0,00	0,00	21.000,00	0,00
606 - Extensão Rural	5.000,00	5.000,00	0,00	0,00	0,00	5.000,00	0,00	0,00	0,00	5.000,00	0,00
608 - Promoção da Produção Agropecuária	16.000,00	16.000,00	0,00	0,00	0,00	16.000,00	0,00	0,00	0,00	16.000,00	0,00
27 - Desporto e Lazer	250.000,00	305.000,00	0,00	110.342,40	0,18	194.657,60	46.899,20	61.899,20	0,16	243.100,80	0,00
812 - Desporto Comunitário	110.000,00	110.000,00	0,00	0,00	0,00	110.000,00	0,00	0,00	0,00	110.000,00	0,00
813 - Lazer	135.000,00	190.000,00	0,00	110.342,40	0,18	79.657,60	46.899,20	61.899,20	0,16	128.100,80	0,00
845 - Outras Transferências	5.000,00	5.000,00	0,00	0,00	0,00	5.000,00	0,00	0,00	0,00	5.000,00	0,00
28 - Encargos Especiais	3.414.392,00	3.515.951,41	50.000,00	2.879.715,41	4,58	636.236,00	410.473,66	1.387.927,20	3,58	2.128.024,21	0,00
843 - Servico da Divida Interna	2.615.636,00	2.615.636,00	0,00	2.161.800,00	3,44	453.836,00	270.774,55	780.934,67	2,01	1.834.701,33	0,00
845 - Outras Transferências	5.000,00	6.559,41	0,00	1.559,41	0,00	5.000,00	0,00	1.559,41	0,00	5.000,00	0,00
846 - Outros Encargos Especiais	793.756,00	893.756,00	50.000,00	716.356,00	1,14	177.400,00	139.699,11	605.433,12	1,56	288.322,88	0,00



ESTADO DA BAHIA
MUNICÍPIO DE SÃO FÉLIX
Demonstrativo da Execução das despesas por Função/SubFunção
 Orçamentos Fiscal e da Seguridade Social

RREO – Anexo II (LRF, Art. 52, inciso II, alínea “c”)

RELATÓRIO RESUMIDO DA EXECUÇÃO ORÇAMENTÁRIA

MAIO-JUNHO/2025

R\$ 1,00

Função/SubFunção	DOTAÇÃO INICIAL	DOTAÇÃO ATUALIZADA (a)	DESPESAS EMPENHADAS			SALDO A EMPENHAR (c) = (a-b)	DESPESAS LIQUIDADAS			SALDO A LIQUIDAR (e) = (a-d)	INSCRITAS RP NÃO PROCESSADOS (f)
			No Bimestre	Até Bimestre (b)	% (b) / t (b)		No Bimestre	Até Bimestre (d)	% (d) / t (d)		
99 - Reserva	800.000,00	800.000,00	0,00	0,00	0,00	800.000,00	0,00	0,00	0,00	800.000,00	0,00
999 - Reserva de Contingência	800.000,00	800.000,00	0,00	0,00	0,00	800.000,00	0,00	0,00	0,00	800.000,00	0,00
TOTAL (III) = (I + II)	92.359.301,00	93.215.360,41	10.576.677,16	62.807.721,21	100,00	30.407.639,20	14.696.647,87	38.769.855,08	100,00	54.445.505,33	0,00

JOSE GERALDO TOSTA ALBERGARIA DA SILVA
 PREFEITO MUNICIPAL Mat.5560

ANTONIO DE PADUA V. LIMA
 SECRETARIO DE FINANÇAS Mat.0032017

MARIA DE PAULA RIBEIRO DE ALMEIDA
 CONTADORA CRC.BA-043776/O-3



ESTADO DA BAHIA
MUNICÍPIO DE SÃO FÉLIX
Demonstrativo da Receita Corrente Líquida
 Orçamentos Fiscal e da Seguridade Social

RREO – Anexo III (LRF, Art. 53, inciso I)

RELATÓRIO RESUMIDO DA EXECUÇÃO ORÇAMENTÁRIA

MAIO-JUNHO/2025

R\$ 1,00

ESPECIFICAÇÃO	EVOLUÇÃO DA RECEITA REALIZADA NOS ÚLTIMOS 12 MESES												TOTAL (ÚLTIMOS 12 MESES)	PREVISÃO ATUALIZADA 2025
	07/2024	08/2024	09/2024	10/2024	11/2024	12/2024	01/2025	02/2025	03/2025	04/2025	05/2025	06/2025		
1- RECEITAS CORRENTES (I)	9.150.672,77	7.130.405,18	7.245.172,93	6.892.637,71	7.485.680,69	10.986.380,36	9.853.751,32	8.853.630,47	7.200.758,53	7.702.968,89	8.431.768,81	9.090.617,20	100.024.444,86	100.159.285,00
1.1- Impostos, Taxas e Contribuições de Melhoria	380.523,30	302.023,79	303.410,83	300.971,95	355.116,89	412.095,01	134.629,44	189.307,17	168.407,73	246.895,39	237.882,32	264.739,50	3.296.003,32	4.766.470,00
1.1.1- IPTU	19.065,76	12.868,66	11.639,33	9.570,86	12.225,47	9.098,01	8.490,93	4.175,48	11.806,91	12.642,81	68.448,42	0,00	180.032,64	329.000,00
1.1.2- ISS	111.568,67	68.676,08	83.695,59	78.676,75	85.909,57	101.359,24	117.031,14	87.909,68	50.871,67	126.171,31	-4.795,39	227.087,18	1.134.161,49	934.000,00
1.1.3- ITBI	26.203,26	3.600,00	2.111,06	3.000,00	0,00	2.700,00	0,00	5.600,00	15.502,54	0,00	3.509,03	0,00	62.225,89	61.000,00
1.1.4- IRRF	214.293,65	209.735,10	202.188,44	207.182,96	249.913,79	296.174,91	9.107,37	91.622,01	90.226,61	108.081,27	108.280,00	29.361,09	1.816.167,20	3.128.970,00
1.1.5- Outros Impostos, Taxas e Contribuições de Melhoria	9.391,96	7.143,95	3.776,41	2.541,38	7.068,06	2.762,85	0,00	0,00	0,00	0,00	62.440,26	8.291,23	103.416,10	313.500,00
1.2- Contribuições	34.649,64	31.771,73	30.382,94	28.339,94	29.911,73	26.600,00	32.567,33	32.902,40	31.520,37	32.623,51	32.997,34	31.193,61	375.460,54	378.000,00
1.3- Receita Patrimonial	34.652,12	32.375,34	25.968,59	20.571,82	17.828,20	27.139,66	32.722,58	63.084,80	69.780,06	83.330,01	96.705,12	93.658,53	597.816,83	392.850,00
1.3.1- Rendimentos de Aplicação Financeira	34.652,12	32.375,34	25.968,59	20.571,82	17.828,20	27.139,66	32.722,58	63.084,80	69.780,06	83.330,01	96.705,12	93.658,53	597.816,83	392.850,00
1.3.2- Outras Receitas Patrimoniais	0,00	0,00	0,00	0,00	0,00	0,00	0,00	0,00	0,00	0,00	0,00	0,00	0,00	0,00
1.4- Receita Agropecuária	0,00	0,00	0,00	0,00	0,00	0,00	0,00	0,00	0,00	0,00	0,00	0,00	0,00	0,00
1.5- Receita Industrial	0,00	0,00	0,00	0,00	0,00	0,00	0,00	0,00	0,00	0,00	0,00	0,00	0,00	0,00
1.6- Receita de Serviços	0,00	0,00	0,00	0,00	0,00	0,00	0,00	0,00	0,00	0,00	0,00	0,00	0,00	0,00
1.7- Transferências Correntes	8.699.347,71	6.764.234,32	6.884.188,40	6.542.754,00	7.082.823,87	10.520.545,69	9.653.831,97	8.568.336,10	6.929.446,68	7.340.119,98	8.063.396,23	8.701.025,56	95.750.050,51	94.611.635,00
1.7.1- Cota-Parte do FPM	2.921.047,97	2.285.056,58	2.379.566,60	1.990.470,33	2.547.892,92	4.110.087,66	2.517.111,13	3.377.672,45	2.224.352,70	2.260.321,93	2.883.361,08	2.961.608,01	32.458.549,36	36.327.415,00
1.7.2- Cota-Parte do ICMS	356.756,42	284.156,06	297.659,66	372.735,13	334.176,68	376.654,25	333.248,64	337.543,90	296.247,00	334.326,85	313.772,39	291.076,87	3.928.353,85	5.062.984,00
1.7.3- Cota-Parte do IPVA	48.249,56	68.401,58	50.738,66	75.005,42	43.193,50	54.457,16	52.897,26	183.096,48	41.701,83	54.784,41	52.291,49	52.036,99	776.854,34	830.141,00
1.7.4- Cota-Parte do ITR	12,84	25,00	385,70	595,27	82,31	0,00	0,00	28,08	0,00	6,33	0,00	6,38	1.141,91	659,00
1.7.5- Transferências da LC 61/1989	2.626,08	3.553,97	3.879,53	2.633,92	2.925,06	3.434,04	2.037,67	2.306,65	2.512,01	2.358,49	2.291,31	2.608,48	33.167,21	41.645,00
1.7.6- Transferências do FUNDEB	2.087.179,43	2.140.945,15	2.157.414,48	2.323.558,16	2.359.821,92	2.503.511,25	4.721.429,99	2.775.435,46	2.431.493,60	2.791.076,79	2.935.790,00	3.013.898,18	32.241.554,41	27.915.521,00
1.7.7- Outras Transferências Correntes	3.283.475,41	1.982.095,98	1.994.543,77	1.777.755,77	1.794.731,48	3.472.401,33	2.027.107,28	1.892.253,08	1.933.139,54	1.897.245,18	1.875.889,96	2.379.790,65	26.310.429,43	24.433.270,00
1.8- Outras Receitas Correntes	1.500,00	0,00	1.222,17	0,00	0,00	0,00	0,00	0,00	1.603,69	0,00	787,80	0,00	5.113,66	10.330,00
2- DEDUÇÕES (II)	-430.933,33	-528.238,49	-443.964,08	-488.287,85	-585.653,99	-658.894,95	-581.058,86	-780.129,39	-512.962,60	-530.359,51	-650.343,11	-661.467,26	-6.852.293,42	-7.799.984,00
2.1- Contrib. do Servidor para Plano de Previdência	0,00	0,00	0,00	0,00	0,00	0,00	0,00	0,00	0,00	0,00	0,00	0,00	0,00	0,00
2.2- Compensação Financ. entre Regimes Previdência	0,00	0,00	0,00	0,00	0,00	0,00	0,00	0,00	0,00	0,00	0,00	0,00	0,00	0,00
2.3- Rendimentos de Aplicações de Recursos Previdenciários	0,00	0,00	0,00	0,00	0,00	0,00	0,00	0,00	0,00	0,00	0,00	0,00	0,00	0,00
2.4- Dedução de Receita para Formação do FUNDEB	-430.933,33	-528.238,49	-443.964,08	-488.287,85	-585.653,99	-658.894,95	-581.058,86	-780.129,39	-512.962,60	-530.359,51	-650.343,11	-661.467,26	-6.852.293,42	-7.799.984,00
RECEITA CORRENTE LÍQUIDA (III) = (I - II)	8.719.739,44	6.602.166,69	6.801.208,85	6.404.349,86	6.900.026,70	10.327.485,41	9.272.692,46	8.073.501,08	6.687.795,93	7.172.609,38	7.781.425,70	8.429.149,94	93.172.151,44	92.359.301,00
4- (-) Transferências obrigatórias da União relativas às emendas individuais (art. 166-A, § 1º, da CF) (IV)	280.733,00	0,00	0,00	0,00	0,00	0,00	0,00	0,00	0,00	0,00	0,00	0,00	280.733,00	0,00
4- RECEITA CORRENTE LÍQUIDA AJUSTADA PARA CÁLCULO DOS LIMITES DE ENDIVIDAMENTO (V) = (III - IV)	8.439.006,44	6.602.166,69	6.801.208,85	6.404.349,86	6.900.026,70	10.327.485,41	9.272.692,46	8.073.501,08	6.687.795,93	7.172.609,38	7.781.425,70	8.429.149,94	92.891.418,44	92.359.301,00



ESTADO DA BAHIA
MUNICÍPIO DE SÃO FÉLIX
Demonstrativo da Receita Corrente Líquida
 Orçamentos Fiscal e da Seguridade Social

RREO – Anexo III (LRF, Art. 53, inciso I)

RELATÓRIO RESUMIDO DA EXECUÇÃO ORÇAMENTÁRIA

MAIO-JUNHO/2025

R\$ 1,00

ESPECIFICAÇÃO	EVOLUÇÃO DA RECEITA REALIZADA NOS ÚLTIMOS 12 MESES												TOTAL (ÚLTIMOS 12 MESES)	PREVISÃO ATUALIZADA 2025
	07/2024	08/2024	09/2024	10/2024	11/2024	12/2024	01/2025	02/2025	03/2025	04/2025	05/2025	06/2025		
4- (-) Transferências obrigatórias da União relativas às emendas de bancada (art. 166, § 16, da CF) (VI)	0,00	0,00	0,00	0,00	0,00	1.500.000,00	0,00	0,00	0,00	0,00	0,00	0,00	1.500.000,00	0,00
4- (-) Transferências da União relativas à remuneração dos agentes comunitários de saúde e de combate às endemias (CF, art. 198, §11)(VII)	110.136,00	110.136,00	110.136,00	104.488,00	104.488,00	219.535,53	118.404,00	118.404,00	118.404,00	118.404,00	118.404,00	118.404,00	1.469.343,53	1.487.900,00
4- (-) Outras Deduções Constitucionais ou Legais (VIII)	0,00	0,00	0,00	0,00	0,00	0,00	0,00	0,00	0,00	0,00	0,00	0,00	0,00	0,00
4- RECEITA CORRENTE LÍQUIDA AJUSTADA PARA CÁLCULO DOS LIMITES DA DESPESA COM PESSOAL (IX) = (V - VI - VII - VIII)	8.328.870,44	6.492.030,69	6.691.072,85	6.299.861,86	6.795.538,70	8.607.949,88	9.154.288,46	7.955.097,08	6.569.391,93	7.054.205,38	7.663.021,70	8.310.745,94	89.922.074,91	90.871.401,00

JOSE GERALDO TOSTA ALBERGARIA DA SILVA
PREFEITO MUNICIPAL Mat.5560

ANTONIO DE PADUA V. LIMA
SECRETARIO DE FINANÇAS Mat.0032017

MARIA DE PAULA RIBEIRO DE ALMEIDA
CONTADORA CRC.BA-043776/O-3



FUNDO EM CAPITALIZAÇÃO (PLANO PREVIDENCIÁRIO)

RECEITAS PREVIDENCIÁRIAS - RPPS (FUNDO EM CAPITALIZAÇÃO)	PREVISÃO ATUALIZADA (a)	RECEITAS REALIZADAS Até o Bimestre (b)
RECEITAS CORRENTES (I)	0,00	0,00
Receita de Contribuições dos Segurados	0,00	0,00
Ativo	0,00	0,00
Inativo	0,00	0,00
Pensionista	0,00	0,00
Receita de Contribuições Patronais	0,00	0,00
Ativo	0,00	0,00
Inativo	0,00	0,00
Pensionista	0,00	0,00
Receita Patrimonial	0,00	0,00
Receitas Imobiliárias	0,00	0,00
Receitas de Valores Mobiliários	0,00	0,00
Outras Receitas Patrimoniais	0,00	0,00
Receita de Serviços	0,00	0,00
Outras Receitas Correntes	0,00	0,00
Compensação Financeira entre os regimes	0,00	0,00
Aportes Periódicos para Amortização de Déficit Atuarial do RPPS (II)	0,00	0,00
Demais Receitas Correntes	0,00	0,00
RECEITAS DE CAPITAL (III)	0,00	0,00
Alienação de Bens, Direitos e Ativos	0,00	0,00
Amortização de Empréstimos	0,00	0,00
Outras Receitas de Capital	0,00	0,00
TOTAL DAS RECEITAS PREVIDENCIÁRIAS RPPS - (IV) = (I + III - II)	0,00	0,00

DESPESAS PREVIDENCIÁRIAS - RPPS (FUNDO EM CAPITALIZAÇÃO)	DOTAÇÃO ATUALIZADA (c)	DESPESAS EMPENHADAS	DESPESAS LIQUIDADAS	DESPESAS PAGAS	INSCRITAS EM RESTOS A PAGAR NÃO PROCESSADOS
		Até o Bimestre (d)	Até o Bimestre (e)	Até o Bimestre (f)	no exercício (g)
Benefícios	0,00	0,00	0,00	0,00	0,00
Aposentadorias	0,00	0,00	0,00	0,00	0,00
Pensões por Morte	0,00	0,00	0,00	0,00	0,00
Outras Despesas Previdenciárias	0,00	0,00	0,00	0,00	0,00
Compensação Financeira entre os regimes	0,00	0,00	0,00	0,00	0,00
Demais Despesas Previdenciárias	0,00	0,00	0,00	0,00	0,00

TOTAL DAS DESPESAS DO FUNDO EM CAPITALIZAÇÃO (V)	0,00	0,00	0,00	0,00	0,00
--	------	------	------	------	------

RESULTADO PREVIDENCIÁRIO - FUNDO EM CAPITALIZAÇÃO (VI) = (IV - V)2	0,00	0,00	0,00	0,00	
--	------	------	------	------	--

RECURSOS RPPS ARRECADADOS EM EXERCÍCIOS ANTERIORES		PREVISÃO ORÇAMENTÁRIA			
--	--	-----------------------	--	--	--

RESERVA ORÇAMENTÁRIA DO RPPS		PREVISÃO ORÇAMENTÁRIA			
------------------------------	--	-----------------------	--	--	--

VALOR					0,00
-------	--	--	--	--	------

APORTES DE RECURSOS PARA O FUNDO EM CAPITALIZAÇÃO DO RPPS	APORTES REALIZADOS
---	--------------------

Plano de Amortização - Contribuição Patronal Suplementar

Plano de Amortização - Aporte Periódico de Valores Predefinidos

Outros Aportes para o RPPS

Recursos para Cobertura de Déficit Financeiro

BENS E DIREITOS DO RPPS	SALDO ATUAL
-------------------------	-------------

Caixa e Equivalentes de Caixa 0,00

Investimentos e Aplicações 0,00

Outros Bens e Direitos 0,00

FUNDO EM REPARTIÇÃO (PLANO FINANCEIRO)

RECEITAS PREVIDENCIÁRIAS - RPPS (FUNDO EM REPARTIÇÃO)	PREVISÃO ATUALIZADA (a)	RECEITAS REALIZADAS	
		Até o Bimestre (b)	

RECEITAS CORRENTES (VII) 0,00 0,00

Receita de Contribuições dos Segurados 0,00 0,00

Ativo 0,00 0,00

Inativo 0,00 0,00

Pensionista 0,00 0,00

Receita de Contribuições Patronais 0,00 0,00

Ativo 0,00 0,00

Inativo 0,00 0,00

Pensionista 0,00 0,00

Receita Patrimonial 0,00 0,00

Receitas Imobiliárias 0,00 0,00

Receitas de Valores Mobiliários 0,00 0,00

Outras Receitas Patrimoniais 0,00 0,00

Receita de Serviços 0,00 0,00

Outras Receitas Correntes 0,00 0,00

Compensação Previdenciária do RGPS para o RPPS 0,00 0,00

Demais Receitas Correntes 0,00 0,00

RECEITAS DE CAPITAL (VIII) 0,00 0,00

Alienação de Bens, Direitos e Ativos 0,00 0,00

Amortização de Empréstimos		0,00	0,00
Outras Receitas de Capital		0,00	0,00
TOTAL DAS RECEITAS DO FUNDO EM REPARTIÇÃO (IX) = (VII + VIII)		0,00	0,00

DESPESAS PREVIDENCIÁRIAS - RPPS (FUNDO EM REPARTIÇÃO)	DOTAÇÃO ATUALIZADA (c)	DESPESAS EMPENHADAS	DESPESAS LIQUIDADAS	DESPESAS PAGAS	INSCRITAS EM RESTOS A PAGAR NÃO PROCESSADOS
		Até o Bimestre (d)	Até o Bimestre (e)	Até o Bimestre (f)	no exercício (g)
Benefícios	0,00	0,00	0,00	0,00	0,00
Aposentadorias	0,00	0,00	0,00	0,00	0,00
Pensões por Morte	0,00	0,00	0,00	0,00	0,00
Outras Despesas Previdenciárias	0,00	0,00	0,00	0,00	0,00
Compensação Previdenciária entre os regimes	0,00	0,00	0,00	0,00	0,00
Demais Despesas Previdenciárias	0,00	0,00	0,00	0,00	0,00
TOTAL DAS DESPESAS DO FUNDO EM REPARTIÇÃO (X)	0,00	0,00	0,00	0,00	0,00
RESULTADO PREVIDENCIÁRIO - FUNDO EM REPARTIÇÃO (XI) = (IX - X)2	0,00	0,00	0,00	0,00	

APORTES DE RECURSOS PARA O FUNDO EM REPARTIÇÃO DO RPPS	APORTES REALIZADOS
Recursos para Formação de Reserva	
Recursos para Cobertura de Insuficiências Financeiras	
Recursos para Cobertura de Insuficiências Financeiras	

BENS E DIREITOS DO RPPS (FUNDO EM REPARTIÇÃO)	SALDO ATUAL
Caixa e Equivalentes de Caixa	0,00
Investimentos e Aplicações	0,00
Outros Bens e Direitos	0,00

ADMINISTRAÇÃO DO REGIME PRÓPRIO DE PREVIDÊNCIA DOS SERVIDORES - RPPS		
RECEITAS DA ADMINISTRAÇÃO - RPPS	PREVISÃO ATUALIZADA (a)	RECEITAS REALIZADAS Até o Bimestre (b)
RECEITAS CORRENTES		0,00
TOTAL DAS RECEITAS DA ADMINISTRAÇÃO RPPS - (XII)		0,00

DESPESAS DA ADMINISTRAÇÃO - RPPS	DOTAÇÃO ATUALIZADA (c)	DESPESAS EMPENHADAS	DESPESAS LIQUIDADAS	DESPESAS PAGAS	INSCRITAS EM RESTOS A PAGAR NÃO PROCESSADOS
		Até o Bimestre (d)	Até o Bimestre (e)	Até o Bimestre (f)	(g)

DESPESAS CORRENTES (XIII)	0,00	0,00	0,00	0,00	0,00
Pessoal e Encargos Sociais	0,00	0,00	0,00	0,00	0,00
Demais Despesas Correntes	0,00	0,00	0,00	0,00	0,00
DESPESAS DE CAPITAL (XIV)	0,00	0,00	0,00	0,00	0,00
TOTAL DAS DESPESAS DA ADMINISTRAÇÃO RPPS (XV) = (XIII + XIV)	0,00	0,00	0,00	0,00	0,00


RESULTADO DA ADMINISTRAÇÃO RPPS (XVI) = (XII - XV)2	0,00	0,00	0,00	0,00
--	-------------	-------------	-------------	-------------

BENS E DIREITOS - ADMINISTRAÇÃO DO RPPS	SALDO ATUAL
Caixa e Equivalentes de Caixa	0,00
Investimentos e Aplicações	0,00
Outros Bens e Direitos	0,00


BENEFÍCIOS PREVIDENCIÁRIOS MANTIDOS PELO TESOURO		
RECEITAS PREVIDENCIÁRIAS (BENEFÍCIOS MANTIDOS PELO TESOURO)	PREVISÃO ATUALIZADA (a)	RECEITAS REALIZADAS Até o Bimestre (b)
Contribuições dos Servidores		0,00
Demais Receitas Previdenciárias		0,00
TOTAL DAS RECEITAS (BENEFÍCIOS MANTIDOS PELO TESOURO) (XVII)		0,00

DESPESAS PREVIDENCIÁRIAS (BENEFÍCIOS MANTIDOS PELO TESOURO)	DOTAÇÃO ATUALIZADA (c)	DESPESAS EMPENHADAS	DESPESAS LIQUIDADAS	DESPESAS PAGAS	INSCRITAS EM RESTOS A PAGAR NÃO PROCESSADOS
		Até o Bimestre (d)	Até o Bimestre (e)	Até o Bimestre (f)	no exercício (g)
Aposentadorias	0,00	0,00	0,00	0,00	0,00
Pensões	0,00	0,00	0,00	0,00	0,00
Outras Despesas Previdenciárias	0,00	0,00	0,00	0,00	0,00
TOTAL DAS DESPESAS (BENEFÍCIOS MANTIDOS PELO TESOURO) (XVIII)					

RESULTADO DOS BENEFÍCIOS MANTIDOS PELO TESOURO (XIX) = (XVII - XVIII)2	0,00	0,00	0,00	0,00
---	-------------	-------------	-------------	-------------



JOSE GERALDO TOSTA ALBERGARIA DA SILVA
PREFEITO MUNICIPAL Mat.5560



ANTONIO DE PADUA V. LIMA
SECRETARIO DE FINANÇAS Mat.0032017



MARIA DE PAULA RIBEIRO DE ALMEIDA
CONTADORA CRC.BA-043776/O-3



ESTADO DA BAHIA
MUNICÍPIO DE SÃO FÉLIX
Demonstrativo do Resultado Primário e Nominal
Orçamentos Fiscal e da Seguridade Social

RREO – Anexo VI (LRF, Art. 53, inciso III)

RELATÓRIO RESUMIDO DA EXECUÇÃO ORÇAMENTÁRIA

MAIO-JUNHO/2025

R\$ 1,00

ACIMA DA LINHA		
RECEITAS PRIMÁRIAS	PREVISÃO ATUALIZADA	RECEITAS REALIZADAS (a)
		Até o Bimestre 2025
RECEITAS CORRENTES (EXCETO FONTES RPPS) (I)	92.359.301,00	47.417.174,49
Impostos, Taxas e Contribuições de Melhoria	4.766.470,00	1.241.861,55
IPTU	329.000,00	105.564,55
ISS	934.000,00	604.275,59
ITBI	61.000,00	24.611,57
IRRF	3.128.970,00	436.678,35
Outros Impostos, Taxas e Contribuições de Melhoria	313.500,00	70.731,49
Contribuições	378.000,00	193.804,56
Receita Patrimonial	392.850,00	439.281,10
Aplicações Financeiras (II)	392.850,00	439.281,10
Outras Receitas Patrimoniais	0,00	0,00
Transferências Correntes	86.811.651,00	45.539.835,79
Cota-Parte do FPM	29.714.517,00	12.979.541,96
Cota-Parte do ICMS	4.050.387,00	1.524.972,64
Cota-Parte do IPVA	664.113,00	349.447,15
Cota-Parte do ITR	527,00	32,65
Transferências da LC 61/1989	33.316,00	11.291,68
Transferências do FUNDEB	27.915.521,00	18.669.124,02
Outras Transferências Correntes	24.433.270,00	12.005.425,69
Demais Receitas Correntes	10.330,00	2.391,49
Outras Receitas Financeiras (III)	0,00	0,00
Receitas Correntes Restantes	10.330,00	2.391,49
RECEITAS PRIMÁRIAS CORRENTES (EXCETO FONTES RPPS) (IV) = [I - (II + III)]	91.966.451,00	46.977.893,39
RECEITAS PRIMÁRIAS CORRENTES (COM FONTES RPPS) (V)	0,00	0,00
RECEITAS NÃO PRIMÁRIAS CORRENTES (COM FONTES RPPS) (VI)	0,00	0,00
RECEITAS DE CAPITAL (EXCETO FONTES RPPS) (VII)	0,00	0,00
Operações de Crédito (VIII)	0,00	0,00
Amortização de Empréstimos (IX)	0,00	0,00
Alienação de Bens	0,00	0,00
Receitas de Alienação de Investimentos Temporários (X)	0,00	0,00
Receitas de Alienação de Investimentos Permanentes (XI)	0,00	0,00
Outras Alienações de Bens	0,00	0,00
Transferências de Capital	0,00	0,00
Convênios	0,00	0,00
Outras Transferências de Capital	0,00	0,00
Outras Receitas de Capital	0,00	0,00
Outras Receitas de Capital Não Primárias (XII)	0,00	0,00

Outras Receitas de Capital Primárias	0,00	0,00
RECEITAS PRIMÁRIAS DE CAPITAL (EXCETO FONTES RPPS) (XIII) = [VII - (VIII + IX + X + XI + XII)]	0,00	0,00
RECEITAS PRIMÁRIAS DE CAPITAL (COM FONTES RPPS) (XIV)	0,00	0,00
RECEITAS NÃO PRIMÁRIAS DE CAPITAL (COM FONTES RPPS) (XV)	0,00	0,00
RECEITA PRIMÁRIA TOTAL (XVI) = (IV + V + XIII + XIV)	91.966.451,00	46.977.893,39
RECEITA PRIMÁRIA TOTAL (EXCETO FONTES RPPS) (XVII) = (IV + XIII)	91.966.451,00	46.977.893,39

DESPESAS PRIMÁRIAS	DOTAÇÃO ATUALIZADA	DESPESAS EMPENHADAS	DESPESAS LIQUIDADAS	DESPESAS PAGAS (a)	RESTOS A PAGAR PROCESSADOS PAGOS (b)	RESTOS A PAGAR NÃO PROCESSADOS	
						LIQUIDADOS	PAGOS (c)
DESPESAS CORRENTES (EXCETO FONTES RPPS) (XVIII)	83.247.233,41	58.895.975,56	37.045.479,36	36.443.707,01	240.987,15	456.997,18	456.997,18
Pessoal e Encargos Sociais	46.789.810,00	37.960.820,68	20.991.629,76	20.766.654,23	240.987,15	0,00	0,00
Juros e Encargos da Dívida (XIX)	1.000,00	0,00	0,00	0,00	0,00	0,00	0,00
Outras Despesas Correntes	36.456.423,41	20.935.154,88	16.053.849,60	15.677.052,78	0,00	456.997,18	456.997,18
Transferências Constitucionais e Legais	0,00	0,00	0,00	0,00	0,00	0,00	0,00
Demais Despesas Correntes	0,00	0,00	0,00	0,00	0,00	0,00	0,00
DESPESAS PRIMÁRIAS CORRENTES (EXCETO FONTES RPPS) (XX) = (XVIII - XIX)	83.246.233,41	58.895.975,56	37.045.479,36	36.443.707,01	240.987,15	456.997,18	456.997,18
DESPESAS PRIMÁRIAS CORRENTES (COM FONTES RPPS) (XXI)	0,00	0,00	0,00	0,00	0,00	0,00	0,00
DESPESAS NÃO PRIMÁRIAS CORRENTES (COM FONTES RPPS) (XXII)	0,00	0,00	0,00	0,00	0,00	0,00	0,00
DESPESAS DE CAPITAL (EXCETO FONTES RPPS) (XXIII)	9.168.127,00	3.911.745,65	1.724.375,72	1.638.738,57	0,00	0,00	0,00
Investimentos	6.573.491,00	1.749.945,65	943.441,05	857.803,90	0,00	0,00	0,00
Inversões Financeiras	4.000,00	0,00	0,00	0,00	0,00	0,00	0,00
Concessão de Empréstimos e Financiamentos (XXIV)	0,00	0,00	0,00	0,00	0,00	0,00	0,00
Aquisição de Título de Capital já Integralizado (XXV)	0,00	0,00	0,00	0,00	0,00	0,00	0,00
Aquisição de Título de Crédito (XXVI)	0,00	0,00	0,00	0,00	0,00	0,00	0,00
Demais Inversões Financeiras	4.000,00	0,00	0,00	0,00	0,00	0,00	0,00
Amortização da Dívida (XXVII)	2.590.636,00	2.161.800,00	780.934,67	780.934,67	0,00	0,00	0,00
DESPESAS PRIMÁRIAS DE CAPITAL (EXCETO FONTES RPPS) (XXVIII) = [XXIII - (XXIV + XXV + XXVI + XXVII)]	6.577.491,00	1.749.945,65	943.441,05	857.803,90	0,00	0,00	0,00
RESERVA DE CONTINGÊNCIA (XXIX)	800.000,00	0,00	0,00	0,00	0,00	0,00	0,00
DESPESAS PRIMÁRIAS DE CAPITAL (COM FONTES RPPS) (XXX)	0,00	0,00	0,00	0,00	0,00	0,00	0,00
DESPESAS NÃO PRIMÁRIAS DE CAPITAL (COM FONTES RPPS) (XXXI)	0,00	0,00	0,00	0,00	0,00	0,00	0,00
DESPESA PRIMÁRIA TOTAL (XXXII) = (XX + XXI + XXVIII + XXIX + XXX)	90.623.724,41	60.645.921,21	37.988.920,41	37.301.510,91	240.987,15	456.997,18	456.997,18
DESPESA PRIMÁRIA TOTAL (EXCETO FONTES RPPS) (XXXIII) = (XX + XXVIII + XXIX)	90.623.724,41	60.645.921,21	37.988.920,41	37.301.510,91	240.987,15	456.997,18	456.997,18

RESULTADO PRIMÁRIO (COM RPPS) - Acima da Linha (XXXIV) = XVIa - (XXXIIa +XXXIIb + XXXIIc)	8.978.398,15
RESULTADO PRIMÁRIO (SEM RPPS) - Acima da Linha (XXXV) = XVIIa - (XXXIIIa +XXXIIIb + XXXIIIc)	8.978.398,15

META FISCAL PARA O RESULTADO PRIMÁRIO	VALOR CORRENTE
META DE RESULTADO PRIMÁRIO FIXADA NO ANEXO DE METAS FISCAIS DA LDO P/ O EXERCÍCIO DE REFERÊNCIA	1.976.576,94

JUROS NOMINAIS	VALOR INCORRIDO
JUROS, ENCARGOS E VARIAÇÕES MONETÁRIAS ATIVOS (XXXVI)	439.285,78
JUROS, ENCARGOS E VARIAÇÕES MONETÁRIAS PASSIVOS (XXXVII)	0,00
RESULTADO NOMINAL (SEM RPPS) - Acima da Linha (XXXVIII) = XXXV + (XXXVI - XXXVII)	9.417.683,93

ABAIXO DA LINHA		
CÁLCULO DO RESULTADO NOMINAL	SALDO	
	Em 31/Dez/2024	Até o Bimestre 2025
	(a)	(b)
DÍVIDA CONSOLIDADA (XXXIX)	41.227.878,52	40.446.943,85
DEDUÇÕES (XL)	2.338.778,62	11.382.038,65
Disponibilidade de Caixa	2.338.778,62	11.382.038,65
Disponibilidade de Caixa bruta	2.927.018,73	13.031.125,05
(-) Restos a Pagar Processados (XLI)	403.082,41	162.095,26
(-) Depósitos Restituíveis e Valores Vinculados	185.157,70	1.486.991,14
Demais Haveres Financeiros	0,00	0,00
DÍVIDA CONSOLIDADA LÍQUIDA (XLII) = (XXXIX - XL)	38.889.099,90	29.064.905,20
RESULTADO NOMINAL (SEM RPPS) - Abaixo da Linha (XLIII) = (XLIIa - XLIIb)		9.824.194,70


META FISCAL PARA O RESULTADO NOMINAL	
META FIXADA NO ANEXO DE METAS FISCAIS DA LDO PARA O EXERCÍCIO DE REFERÊNCIA	-527.900,00

AJUSTE METODOLÓGICO	Até o Bimestre / 2025
VARIAÇÃO DO SALDO DE RPP (XLIV) = (XLIIb - XLIIa)	-240.987,15
RECEITA DE ALIENAÇÃO DE INVESTIMENTOS PERMANENTES (XLV) = (XI)	0,00
VARIAÇÃO CAMBIAL (XLVI)	0,00
VARIAÇÃO DO SALDO DE PRECATÓRIOS INTEGRANTES DA DC (XLVII)	0,00
VARIAÇÃO DO SALDO DAS DEMAIS OBRIGAÇÕES INTEGRANTES DA DC (XLVIII)	0,00
OUTROS AJUSTES (XLXIX)	0,00
RESULTADO NOMINAL (SEM RPPS) AJUSTADO - Abaixo da Linha (L) = [XLIII + (XLIV - XLV - XLVI + XLVII + XLVIII) +/- (XLXIX)]	9.583.207,55

INFORMAÇÕES ADICIONAIS

PREVISÃO ORÇAMENTÁRIA

SALDO DE EXERCÍCIOS ANTERIORES	556.059,41
Recursos Arrecadados em Exercícios Anteriores - RPPS	0,00
Superávit Financeiro Utilizado para Abertura e Reabertura de Créditos Adicionais	556.059,41
RESERVA ORÇAMENTÁRIA DO RPPS	



JOSE GERALDO TOSTA ALBERGARIA DA SILVA
PREFEITO MUNICIPAL Mat.5560



ANTONIO DE PADUA V. LIMA
SECRETARIO DE FINANÇAS Mat.0032017



MARIA DE PAULA RIBEIRO DE ALMEIDA
CONTADORA CRC.BA-043776/O-3



ESTADO DA BAHIA
MUNICÍPIO DE SÃO FÉLIX
Demonstrativo dos Restos a Pagar por Poder e Órgão
 Orçamentos Fiscal e da Seguridade Social

RREO - ANEXO VII (LRF, art. 53, inciso V)

RELATÓRIO RESUMIDO DA EXECUÇÃO ORÇAMENTÁRIA

MAIO-JUNHO/2025

R\$ 1,00

PODER/ÓRGÃO	RESTOS A PAGAR PROCESSADOS					RESTOS A PAGAR NÃO PROCESSADOS						Saldo Total
	Inscritos		Pagos	Cancelados	Saldo	Inscritos		Liquidados	Pagos	Cancelados	Saldo	
	Em Exercícios Anteriores	Em 31 de Dezembro de 2024				Em Exercícios Anteriores	Em 31 de Dezembro de 2024					
DESPESAS (EXCETO INTRA-ORÇAMENTÁRIAS) (I)	3.049,66	400.032,75	240.987,15	0,00	162.095,26	0,00	457.000,00	456.997,18	456.997,18	0,00	2,82	162.098,08
Executivo	3.049,66	400.032,75	240.987,15	0,00	162.095,26	0,00	457.000,00	456.997,18	456.997,18	0,00	2,82	162.098,08
0206 - SECRETARIA MUN DE FINANÇAS	357,43	0,00	0,00	0,00	357,43	0,00	0,00	0,00	0,00	0,00	0,00	357,43
0207 - SECRETARIA MUN DE EDUCAÇÃO CULTURA E ESPORTE	251,85	0,00	0,00	0,00	251,85	0,00	0,00	0,00	0,00	0,00	0,00	251,85
0207 - SECRETARIA MUN DE EDUCAÇÃO, CULTURA E ESPORTE	0,00	400.032,75	240.987,15	0,00	159.045,60	0,00	457.000,00	456.997,18	456.997,18	0,00	2,82	159.048,42
0208 - SECRETARIA MUN DE SAÚDE	1.127,16	0,00	0,00	0,00	1.127,16	0,00	0,00	0,00	0,00	0,00	0,00	1.127,16
0209 - SECRETARIA MUN DE OBRAS E SERVIÇOS PÚBLICOS	1.313,22	0,00	0,00	0,00	1.313,22	0,00	0,00	0,00	0,00	0,00	0,00	1.313,22
TOTAL (III) = (I + II)	3.049,66	400.032,75	240.987,15	0,00	162.095,26	0,00	457.000,00	456.997,18	456.997,18	0,00	2,82	162.098,08

JOSE GERALDO TOSTA ALBERGARIA DA SILVA
 PREFEITO MUNICIPAL Mat.5560

ANTONIO DE PADUA V. LIMA
 SECRETARIO DE FINANÇAS Mat.0032017

MARIA DE PAULA RIBEIRO DE ALMEIDA
 CONTADORA CRC.BA-043776/O-3



RECEITA RESULTANTE DE IMPOSTOS (Arts. 212 e 212-A da Constituição Federal)		
RECEITA RESULTANTE DE IMPOSTOS	PREVISÃO ATUALIZADA (a)	RECEITAS REALIZADAS
		Até o Bimestre (b)
1- RECEITA DE IMPOSTOS	4.452.970,00	1.171.130,06
1.1- Receita Resultante do Imposto sobre a Propriedade Predial e Territorial Urbana – IPTU	329.000,00	105.564,55
1.2- Receita Resultante do Imposto sobre Transmissão Inter Vivos – ITBI	61.000,00	24.611,57
1.3- Receita Resultante do Imposto sobre Serviços de Qualquer Natureza – ISS	934.000,00	604.275,59
1.4- Receita Resultante do Imposto de Renda Retido na Fonte – IRRF	3.128.970,00	436.678,35
2- RECEITA DE TRANSFERÊNCIAS CONSTITUCIONAIS E LEGAIS	42.262.844,00	18.581.606,81
2.1- Cota-Parte FPM	36.327.415,00	16.224.427,30
2.1.1- Parcela referente à CF, art. 159, I, alínea b	33.064.488,00	16.224.427,30
2.1.2- Parcela referente à CF, art. 159, I, alíneas d e e	3.262.927,00	0,00
2.2- Cota-Parte ICMS	5.062.984,00	1.906.215,65
2.3- Cota-Parte IPI-Exportação	41.645,00	14.114,61
2.4- Cota-Parte ITR	659,00	40,79
2.5- Cota-Parte IPVA	830.141,00	436.808,46
2.6- Cota-Parte IOF-Ouro	0,00	0,00
2.7- Outras Transferências ou Compensações Financeiras Provenientes de Impostos e Transferências Constitucionais	0,00	0,00
3- TOTAL DA RECEITA RESULTANTE DE IMPOSTOS (1 + 2)	46.715.814,00	19.752.736,87
4- TOTAL DESTINADO AO FUNDEB - 20% DE ((2.1.1) + (2.2) + (2.3) + (2.4) + (2.5) + (2.7))	7.799.984,00	3.716.320,73
5- VALOR MÍNIMO A SER APLICADO EM MDE ALÉM DO VALOR DESTINADO AO FUNDEB - 5% DE ((2.1.1) + (2.2) + (2.3) + (2.4) + (2.5) + (2.7)) + 25% DE ((1.1) + (1.2) + (1.3) + (1.4) + (2.1.2)+ (2.6))	3.878.970,10	1.221.862,86



FUNDEB		
RECEITAS RECEBIDAS DO FUNDEB NO EXERCÍCIO	PREVISÃO ATUALIZADA (a)	RECEITAS REALIZADAS
		Até o Bimestre (b)
6- RECEITAS RECEBIDAS DO FUNDEB	28.160.331,00	18.963.501,86
6.1- FUNDEB - Impostos e Transferências de Impostos	13.404.461,00	8.377.949,05
6.1.1- Principal	13.279.461,00	8.083.571,21
6.1.2- Rendimentos de Aplicação Financeira	125.000,00	294.377,84
6.1.3- Ressarcimento de recursos do Fundeb	0,00	0,00
6.2- FUNDEB - Complementação da União - VAAF	4.260.573,00	2.884.146,49
6.2.1- Principal	4.218.973,00	2.884.146,49
6.2.2- Rendimentos de Aplicação Financeira	41.600,00	0,00
6.2.3- Ressarcimento de recursos do Fundeb	0,00	0,00
6.3- FUNDEB - Complementação da União - VAAT	10.495.297,00	7.236.174,11
6.3.1- Principal	10.417.087,00	7.236.174,11
6.3.2- Rendimentos de Aplicação Financeira	78.210,00	0,00
6.3.3- Ressarcimento de recursos do Fundeb	0,00	0,00
6.4- FUNDEB - Complementação da União - VAAR	0,00	465.232,21
6.4.1- Principal	0,00	465.232,21
6.4.2- Rendimentos de Aplicação Financeira	0,00	0,00
6.4.3- Ressarcimento de recursos do Fundeb	0,00	0,00
7- RESULTADO LÍQUIDO DAS TRANSFERÊNCIAS DO FUNDEB (6.1.1 – 4)1	5.479.477,00	4.367.250,48
RECURSOS RECEBIDOS EM EXERCÍCIOS ANTERIORES E NÃO UTILIZADOS (SUPERÁVIT)	VALOR	
8- TOTAL DOS RECURSOS DE SUPERÁVIT		0,00
8.1- SUPERÁVIT DO EXERCÍCIO IMEDIATAMENTE ANTERIOR		0,00
8.2- SUPERÁVIT RESIDUAL DE OUTROS EXERCÍCIOS		0,00
9- TOTAL DOS RECURSOS DO FUNDEB DISPONÍVEIS PARA UTILIZAÇÃO (6 + 8)		18.963.501,86



DESPESAS COM RECURSOS DO FUNDEB (Por Subfunção)	DOTAÇÃO ATUALIZADA (c)	DESPESAS EMPENHADAS Até o Bimestre (d)	DESPESAS LIQUIDADAS Até o Bimestre (e)	DESPESAS PAGAS Até o Bimestre (f)	INSCRITAS EM RESTOS A PAGAR NÃO PROCESSADOS (g)
10- TOTAL DAS DESPESAS COM RECURSOS DO FUNDEB	28.534.831,00	20.584.656,50	10.832.020,65	10.610.702,78	
10.1- PROFISSIONAIS DA EDUCAÇÃO BÁSICA	20.947.400,00	16.446.399,35	7.838.394,94	7.617.077,07	
10.1.1- Educação Infantil	5.350.000,00	3.904.000,00	2.518.463,19	2.441.351,38	
10.1.2- Ensino Fundamental	15.268.000,00	12.347.999,35	5.236.418,97	5.093.906,80	
10.1.3- Educação de Jovens e Adultos	329.400,00	194.400,00	83.512,78	81.818,89	
10.1.4- Educação Especial	0,00	0,00	0,00	0,00	
10.1.5- Administração Geral	0,00	0,00	0,00	0,00	
10.2- OUTRAS DESPESAS	7.587.431,00	4.138.257,15	2.993.625,71	2.993.625,71	
10.2.1- Educação Infantil	2.090.358,00	504.252,70	430.209,30	430.209,30	
10.2.2- Ensino Fundamental	3.782.764,88	2.565.005,78	2.322.745,41	2.322.745,41	
10.2.3- Educação de Jovens e Adultos	0,00	0,00	0,00	0,00	
10.2.4- Educação Especial	0,00	0,00	0,00	0,00	
10.2.5- Administração Geral	10.000,00	9.146,80	6.080,00	6.080,00	
10.2.6- Transporte (Escolar)	946.308,12	314.809,38	231.391,00	231.391,00	
10.2.7- Outras	758.000,00	745.042,49	3.200,00	3.200,00	

INDICADORES DO FUNDEB

DESPESAS CUSTEADAS COM RECEITAS DO FUNDEB RECEBIDAS NO EXERCÍCIO	DESPESAS EMPENHADAS Até o Bimestre (d)	DESPESAS LIQUIDADAS Até o Bimestre (e)	DESPESAS PAGAS Até o Bimestre (f)	INSCRITAS EM RESTOS A PAGAR NÃO PROCESSADOS (g)	INSCRITAS EM RP NÃO PROCESSADOS (SEM DISPONIBILIDADE DE CAIXA) (h)	DESPESAS EMPENHADAS EM VALOR SUPERIOR AO TOTAL DAS RECEITAS RECEBIDAS NO EXERCÍCIO (i)
11- TOTAL DAS DESPESAS CUSTEADAS COM RECURSOS DO FUNDEB RECEBIDAS NO EXERCÍCIO	20.210.156,50	10.457.520,65	10.236.202,78		0,00	0,00
11.1- Total das Despesas custeadas com FUNDEB - Impostos e Transferências de Impostos	10.406.903,80	4.707.103,19	4.562.897,13		0,00	0,00
11.2- Total das Despesas custeadas com FUNDEB - Complementação da União - VAAF	2.706.000,00	1.483.275,32	1.483.275,32		0,00	0,00
11.3- Total das Despesas custeadas com FUNDEB - Complementação da União - VAAT	7.097.252,70	4.267.142,14	4.190.030,33		0,00	0,00
11.4- Total das Despesas custeadas com FUNDEB - Complementação da União - VAAR	0,00	0,00	0,00		0,00	0,00
12- TOTAL DAS DESPESAS DO FUNDEB COM PROFISSIONAIS DA EDUCAÇÃO BÁSICA	16.446.399,35	7.838.394,94	7.617.077,07		0,00	0,00
13- TOTAL DAS DESPESAS CUSTEADAS COM FUNDEB - COMPLEMENTAÇÃO DA UNIÃO - VAAT APLICADAS NA EDUCAÇÃO INFANTIL	4.408.252,70	2.948.672,49	2.871.560,68		0,00	0,00
14- TOTAL DAS DESPESAS CUSTEADAS COM FUNDEB - COMPLEMENTAÇÃO DA UNIÃO - VAAT APLICADAS EM DESPESA DE CAPITAL	476.101,10	422.501,10	422.501,10		0,00	0,00



INDICADORES - Art. 212-A, inciso XI e § 3º - Constituição Federal	VALOR EXIGIDO (j)	VALOR APLICADO (k)	VALOR CONSIDERADO APÓS DEDUÇÕES (l)	% APLICADO (m)
15- MÍNIMO DE 70% DO FUNDEB NA REMUNERAÇÃO DOS PROFISSIONAIS DA EDUCAÇÃO BÁSICA	12.948.788,76	7.838.394,94	7.838.394,94	42,37
16 - PERCENTUAL DA COMPLEMENTAÇÃO DA UNIÃO AO FUNDEB - VAAT NA EDUCAÇÃO INFANTIL (INDICADOR IEI)	3.228.057,27	2.948.672,49	2.948.672,49	40,74
17- MÍNIMO DE 15% DA COMPLEMENTAÇÃO DA UNIÃO AO FUNDEB - VAAT EM DESPESAS DE CAPITAL	1.085.426,12	422.501,10	422.501,10	5,83

INDICADOR - Art.25, § 3º - Lei nº 14.113, de 2020 - (Máximo de 10% de Superávit)	VALOR MÁXIMO PERMITIDO (n)	VALOR NÃO APLICADO (o)	VALOR NÃO APLICADO APÓS AJUSTE (p)	VALOR NÃO APLICADO EXCEDENTE AO MÁXIMO PERMITIDO (q)	% NÃO APLICADO (r)
18- TOTAL DA RECEITA RECEBIDA E NÃO APLICADA NO EXERCÍCIO	1.896.350,19	8.505.981,21	8.505.981,21	6.609.631,02	44,85

INDICADOR - Art.25, § 3º - Lei nº 14.113, de 2020 - (Aplicação do Superávit de Exercício Anterior)	VALOR DE SUPERÁVIT PERMITIDO NO EXERCÍCIO ANTERIOR (s)	VALOR NÃO APLICADO NO EXERCÍCIO ANTERIOR (t)	VALOR DE SUPERÁVIT APLICADO ATÉ O PRIMEIRO QUADRIMESTRE (u)	VALOR APLICADO APÓS O PRIMEIRO QUADRIMESTRE (v)	VALOR TOTAL DE SUPERÁVIT NÃO APLICADO ATÉ O FINAL DO EXERCÍCIO (w)	VALOR DE SUPERÁVIT PERMITIDO NO EXERCÍCIO ANTERIOR NÃO APLICADO NO EXERCÍCIO ATUAL (x)
19- TOTAL DAS DESPESAS CUSTEADAS COM SUPERÁVIT DO FUNDEB	1.277.135,46	1.277.135,46	374.500,00	0,00	0,00	902.635,46
19.1- Total das Despesas custeadas com FUNDEB - Impostos e Transferências de Impostos	823.782,18	823.782,18	147.800,00	0,00	0,00	675.982,18
19.2- Total das Despesas custeadas com FUNDEB - Complementação da União (VAAF + VAAT + VAAR)	453.353,28	453.353,28	226.700,00	0,00	0,00	226.653,28

DESPESAS COM MANUTENÇÃO E DESENVOLVIMENTO DO ENSINO - MDE - CUSTEADAS COM RECEITA DE IMPOSTOS (EXCETO FUNDEB)

DESPESAS COM AÇÕES TÍPICAS DE MDE - RECEITAS DE IMPOSTOS - EXCETO FUNDEB (Por Área de Atuação)	DOTAÇÃO ATUALIZADA (c)	DESPESAS EMPENHADAS Até o Bimestre (d)	DESPESAS LIQUIDADAS Até o Bimestre (e)	DESPESAS PAGAS Até o Bimestre (f)	INSCRITAS EM RESTOS A PAGAR NÃO PROCESSADOS (g)
20- TOTAL DAS DESPESAS COM AÇÕES TÍPICAS DE MDE CUSTEADAS COM RECEITAS DE IMPOSTOS	4.458.200,00	2.472.913,45	1.203.554,69	1.168.600,89	
20.1- Educação Infantil	60.000,00	0,00	0,00	0,00	
20.2- Ensino Fundamental	204.000,00	18.000,00	6.000,00	6.000,00	
20.3- Educação de Jovens e Adultos	200.000,00	120.000,00	30.000,00	20.000,00	
20.4- Educação Especial	0,00	0,00	0,00	0,00	
20.5- Administração Geral	3.462.200,00	2.231.782,65	1.105.246,87	1.082.592,27	
20.6- Transporte (Escolar)	41.000,00	37.940,40	27.190,62	27.190,62	
20.7- Outras	491.000,00	65.190,40	35.117,20	32.818,00	



DESPESAS COM MANUTENÇÃO E DESENVOLVIMENTO DO ENSINO - MDE - CUSTEADAS COM RECEITA DE IMPOSTOS E COM RECURSOS DO FUNDEB

DESPESAS COM AÇÕES TÍPICAS DE MDE - RECEITAS DE IMPOSTOS E RECURSOS DO FUNDEB (Por Área de Atuação)	DOTAÇÃO ATUALIZADA (c)	DESPESAS EMPENHADAS Até o Bimestre (d)	DESPESAS LIQUIDADAS Até o Bimestre (e)	DESPESAS PAGAS Até o Bimestre (f)	INSCRITAS EM RESTOS A PAGAR NÃO PROCESSADOS (g)
21- TOTAL DAS DESPESAS COM AÇÕES TÍPICAS DE MDE CUSTEADAS COM RECEITAS DE IMPOSTOS E FUNDEB	32.993.031,00	23.057.569,95	12.035.575,34	11.779.303,67	
21.1- EDUCAÇÃO INFANTIL	7.500.358,00	4.408.252,70	2.948.672,49	2.871.560,68	
21.1.1- Creche	3.505.358,00	1.839.252,70	1.256.707,16	1.225.221,95	
21.1.2- Pré-escola	3.995.000,00	2.569.000,00	1.691.965,33	1.646.338,73	
21.2- ENSINO FUNDAMENTAL	25.492.673,00	18.649.317,25	9.086.902,85	8.907.742,99	

APURAÇÃO DAS DESPESAS PARA FINS DE LIMITE MÍNIMO CONSTITUCIONAL

VALOR

22- TOTAL DAS DESPESAS DE MDE CUSTEADAS COM RECURSOS DE IMPOSTOS = L20(d ou e)	1.203.554,69
23- TOTAL DAS RECEITAS TRANSFERIDAS AO FUNDEB = (L4)	3.716.320,73
24- (-) RECEITAS DO FUNDEB NÃO UTILIZADAS NO EXERCÍCIO, EM VALOR SUPERIOR A 10% = L18(q)	6.609.631,02
25- (-) SUPERÁVIT PERMITIDO NO EXERCÍCIO IMEDIATAMENTE ANTERIOR NÃO APLICADO ATÉ O PRIMEIRO QUADRIMESTRE DO EXERCÍCIO ATUAL = L19(x)	902.635,46
26- (-) RESTOS A PAGAR NÃO PROCESSADOS INSCRITOS NO EXERCÍCIO SEM DISPONIBILIDADE FINANCEIRA DE RECURSOS DE IMPOSTOS4	0,00
27- (-) CANCELAMENTO, NO EXERCÍCIO, DE RESTOS A PAGAR INSCRITOS COM DISPONIBILIDADE FINANCEIRA DE RECURSOS DE IMPOSTOS VINCULADOS AO ENSINO = (L30.1 (af) + L30.2(af))	0,00
28- TOTAL DAS DESPESAS PARA FINS DE LIMITE (22 + 23 - 24 - 25 - 26 - 27)	-2.592.391,06

APURAÇÃO DO LIMITE MÍNIMO CONSTITUCIONAL

VALOR EXIGIDO

VALOR APLICADO

% APLICADO

	(x)	(w)	(y)
29- APLICAÇÃO EM MDE SOBRE A RECEITA RESULTANTE DE IMPOSTOS	4.938.184,22	-2.592.391,06	-13,12

RESTOS A PAGAR INSCRITOS EM EXERCÍCIOS ANTERIORES COM DISPONIBILIDADE FINANCEIRA DE RECURSOS DE IMPOSTOS E DO FUNDEB

SALDO INICIAL

RP LIQUIDADOS

RP PAGOS

RP CANCELADOS

SALDO FINAL

	(z)	(aa)	(ab)	(ac)	(ad) = (z) - (ab) - (ac)
30- RESTOS A PAGAR DE DESPESAS COM MDE	725.868,49	456.997,18	649.872,57	0,00	75.995,92
30.1 - Executadas com Recursos de Impostos e Transferências de Impostos	0,00	0,00	0,00	0,00	0,00
30.2 - Executadas com Recursos do FUNDEB - Impostos	375.171,85	106.303,36	299.178,75	0,00	75.993,10
30.3 - Executadas com Recursos do FUNDEB - Complementação da União (VAAT + VAAF + VAAR)	350.696,64	350.693,82	350.693,82	0,00	2,82



OUTRAS INFORMAÇÕES PARA CONTROLE					
RECEITAS ADICIONAIS PARA FINANCIAMENTO DO ENSINO	PREVISÃO ATUALIZADA		RECEITAS REALIZADAS		
	(a)		Até o Bimestre		
			(b)		
31- TOTAL DAS RECEITAS ADICIONAIS PARA FINANCIAMENTO DO ENSINO		1.939.690,00	1.081.600,27		
31.1- RECEITA DE TRANSFERÊNCIAS DO FNDE (INCLUINDO RENDIMENTOS DE APLICAÇÃO FINANCEIRA)		1.885.910,00	1.081.600,27		
31.1.1- Salário-Educação		1.233.870,00	713.196,12		
31.1.2- PDDE		2.500,00	472,48		
31.1.3- PNAE		461.440,00	301.555,56		
31.1.4 - PNATE		188.100,00	63.583,01		
31.1.5- Outras Transferências do FNDE		0,00	2.793,10		
31.2- RECEITA DE TRANSFERÊNCIAS DE CONVÊNIOS		0,00	0,00		
31.3- RECEITA DE ROYALTIES DESTINADOS À EDUCAÇÃO		0,00	0,00		
31.4- RECEITA DE OPERAÇÕES DE CRÉDITO VINCULADAS À EDUCAÇÃO		0,00	0,00		
31.5- OUTRAS RECEITAS PARA FINANCIAMENTO DO ENSINO		53.780,00	0,00		
OUTRAS DESPESAS COM EDUCAÇÃO (Por Área de Atuação)	DOTAÇÃO ATUALIZADA	DESPESAS EMPENHADAS Até o Bimestre	DESPESAS LIQUIDADAS Até o Bimestre	DESPESAS PAGAS Até o Bimestre	INSCRITAS EM RESTOS A PAGAR NÃO PROCESSADOS
	(c)	(d)	(e)	(f)	(g)
32- TOTAL DAS OUTRAS DESPESAS COM EDUCAÇÃO	2.092.890,00	785.541,35	506.061,20	506.061,20	
32.1- EDUCAÇÃO INFANTIL	0,00	0,00	0,00	0,00	
32.2- ENSINO FUNDAMENTAL	392.500,00	85.995,50	60.022,98	60.022,98	
32.3- ENSINO MÉDIO	6.000,00	0,00	0,00	0,00	
32.4- ENSINO SUPERIOR	3.500,00	0,00	0,00	0,00	
32.5- ENSINO PROFISSIONAL	4.000,00	0,00	0,00	0,00	
32.6- EDUCAÇÃO DE JOVENS E ADULTOS	0,00	0,00	0,00	0,00	
32.7- EDUCAÇÃO ESPECIAL	0,00	0,00	0,00	0,00	
32.8- OUTRAS	1.686.890,00	699.545,85	446.038,22	446.038,22	
TOTAL GERAL DAS DESPESAS COM EDUCAÇÃO	DOTAÇÃO ATUALIZADA	DESPESAS EMPENHADAS Até o Bimestre	DESPESAS LIQUIDADAS Até o Bimestre	DESPESAS PAGAS Até o Bimestre	INSCRITAS EM RESTOS A PAGAR NÃO PROCESSADOS
	(c)	(d)	(e)	(f)	(g)
33- TOTAL GERAL DAS DESPESAS COM EDUCAÇÃO (10 + 20 + 32)	35.085.921,00	23.843.111,30	12.541.636,54	12.285.364,87	
33.1- Despesas Correntes	32.259.624,00	22.629.967,71	12.119.135,44	11.862.863,77	
33.1.1- Pessoal Ativo	23.702.600,00	18.274.899,35	8.688.279,08	8.466.961,21	
33.1.2- Pessoal Inativo	0,00	0,00	0,00	0,00	
33.1.3-Transferências às instituições comunitárias, confessionais ou filantrópicas sem fins lucrativos	5.000,00	0,00	0,00	0,00	
33.1.4- Outras Despesas Correntes	8.552.024,00	4.355.068,36	3.430.856,36	3.395.902,56	
33.2- Despesas de Capital	2.826.297,00	1.213.143,59	422.501,10	422.501,10	
33.2.1- Transferências às instituições comunitárias, confessionais ou filantrópicas sem fins lucrativos	0,00	0,00	0,00	0,00	
33.2.2- Outras Despesas de capital	2.826.297,00	1.213.143,59	422.501,10	422.501,10	



ESTADO DA BAHIA

MUNICÍPIO DE SÃO FÉLIX

DEMONSTRATIVO DAS RECEITAS E DESPESAS COM MANUTENÇÃO E DESENVOLVIMENTO DO ENSINO - MDE

Orçamentos Fiscal e da Seguridade Social

RELATÓRIO RESUMIDO DA EXECUÇÃO ORÇAMENTÁRIA

MAIO-JUNHO/2025

R\$ 1,00

CONTROLE DA DISPONIBILIDADE FINANCEIRA E CONCILIAÇÃO BANCÁRIA	FUNDEB (ae)	SALÁRIO EDUCAÇÃO (af)
34- DISPONIBILIDADE FINANCEIRA EM 31 DE DEZEMBRO DE 2024	1.985.464,96	62.954,65
35- (+) INGRESSO DE RECURSOS ATÉ O BIMESTRE (orçamentário)	18.963.501,86	713.196,12
36- (-) PAGAMENTOS EFETUADOS ATÉ O BIMESTRE (orçamentário e restos a pagar)	11.308.687,11	267.215,69
37- (=) DISPONIBILIDADE FINANCEIRA ATÉ O BIMESTRE	9.640.279,71	508.935,08
38- (+) AJUSTES POSITIVOS (RETENÇÕES E OUTROS VALORES EXTRAORÇAMENTÁRIOS)	2.114.448,17	0,00
39- (-) AJUSTES NEGATIVOS (OUTROS VALORES EXTRAORÇAMENTÁRIOS)	1.249.445,07	169.527,86
40- (=) SALDO FINANCEIRO CONCILIADO (Saldo Bancário)	10.505.282,81	339.407,22

JOSE GERALDO TOSTA ALBERGARIA DA SILVA
PREFEITO MUNICIPAL Mat.5560

ANTONIO DE PADUA V. LIMA
SECRETARIO DE FINANÇAS Mat.0032017

MARIA DE PAULA RIBEIRO DE ALMEIDA
CONTADORA CRC.BA-043776/O-3



RECEITAS RESULTANTES DE IMPOSTOS E TRANSFERÊNCIAS CONSTITUCIONAIS E LEGAIS	PREVISÃO INICIAL	PREVISÃO ATUALIZADA (a)	RECEITAS REALIZADAS	
			Até o Bimestre (b)	% (b/a) x 100
RECEITA DE IMPOSTOS (I)	4.452.970,00	4.452.970,00	1.171.130,06	26,29%
Receita Resultante do Imposto Predial e Territorial Urbano - IPTU	329.000,00	329.000,00	105.564,55	32,08%
Receita Resultante do Imposto sobre Transmissão Inter Vivos - ITBI	61.000,00	61.000,00	24.611,57	40,34%
Receita Resultante do Imposto sobre Serviços de Qualquer Natureza - ISS	934.000,00	934.000,00	604.275,59	64,69%
Receita Resultante do Imposto sobre a Renda e Proventos de Qualquer Natureza Retido na Fonte - IRRF	3.128.970,00	3.128.970,00	436.678,35	13,95%
RECEITA DE TRANSFERÊNCIAS CONSTITUCIONAIS E LEGAIS (II)	38.999.917,00	38.999.917,00	18.581.606,81	47,64%
Cota-Parte FPM	33.064.488,00	33.064.488,00	16.224.427,30	49,06%
Cota-Parte ITR	659,00	659,00	40,79	6,18%
Cota-Parte IPVA	830.141,00	830.141,00	436.808,46	52,61%
Cota-Parte ICMS	5.062.984,00	5.062.984,00	1.906.215,65	37,65%
Cota-Parte IPI-Exportação	41.645,00	41.645,00	14.114,61	33,89%
Outras Transferências ou Compensações Financeiras Provenientes de Impostos e Transferências Constitucionais	0,00	0,00	0,00	0,00%
TOTAL DAS RECEITAS RESULTANTES DE IMPOSTOS E TRANSFERÊNCIAS CONSTITUCIONAIS E LEGAIS - (III) = (I) + (II)	43.452.887,00	43.452.887,00	19.752.736,87	45,45%

DESPESAS COM AÇÕES E SERVIÇOS PÚBLICOS DE SAÚDE (ASPS) – POR SUBFUNÇÃO E CATEGORIA ECONÔMICA	DOTAÇÃO INICIAL	DOTAÇÃO ATUALIZADA (c)	DESPESAS EMPENHADAS		DESPESAS LIQUIDADAS		DESPESAS PAGAS		Inscritas em RP não Processados (g)
			Até o bimestre (d)	% (d/c)	Até o bimestre (e)	% (e/c)	Até o bimestre (f)	% (f/c)	
ATENÇÃO BÁSICA (IV)	862.800,00	862.800,00	277.688,58	32,18%	179.478,28	20,80%	156.319,20	18,11	0,00
Despesas Correntes	702.800,00	702.800,00	277.688,58	39,51%	179.478,28	25,53%	156.319,20	22,24	0,00
Despesas de Capital	160.000,00	160.000,00	0,00	0,00%	0,00	0,00%	0,00	0,00	0,00
ASSISTÊNCIA HOSPITALAR E AMBULATORIAL (V)	306.000,00	306.000,00	146.000,00	47,71%	0,00	0,00%	0,00	0,00	0,00
Despesas Correntes	281.000,00	281.000,00	146.000,00	51,95%	0,00	0,00%	0,00	0,00	0,00
Despesas de Capital	25.000,00	25.000,00	0,00	0,00%	0,00	0,00%	0,00	0,00	0,00
SUPORTE PROFILÁTICO E TERAPÊUTICO (VI)	175.000,00	175.000,00	0,00	0,00%	0,00	0,00%	0,00	0,00	0,00
Despesas Correntes	155.000,00	155.000,00	0,00	0,00%	0,00	0,00%	0,00	0,00	0,00
Despesas de Capital	20.000,00	20.000,00	0,00	0,00%	0,00	0,00%	0,00	0,00	0,00
VIGILÂNCIA SANITÁRIA (VII)	29.000,00	29.000,00	0,00	0,00%	0,00	0,00%	0,00	0,00	0,00
Despesas Correntes	29.000,00	29.000,00	0,00	0,00%	0,00	0,00%	0,00	0,00	0,00
Despesas de Capital	0,00	0,00	0,00	0,00%	0,00	0,00%	0,00	0,00	0,00
VIGILÂNCIA EPIDEMIOLÓGICA (VIII)	5.000,00	5.000,00	0,00	0,00%	0,00	0,00%	0,00	0,00	0,00
Despesas Correntes	5.000,00	5.000,00	0,00	0,00%	0,00	0,00%	0,00	0,00	0,00
Despesas de Capital	0,00	0,00	0,00	0,00%	0,00	0,00%	0,00	0,00	0,00
ALIMENTAÇÃO E NUTRIÇÃO (IX)	0,00	0,00	0,00	0,00%	0,00	0,00%	0,00	0,00	0,00
Despesas Correntes	0,00	0,00	0,00	0,00%	0,00	0,00%	0,00	0,00	0,00
Despesas de Capital	0,00	0,00	0,00	0,00%	0,00	0,00%	0,00	0,00	0,00
OUTRAS SUBFUNÇÕES (X)	5.337.644,00	5.337.644,00	3.901.909,77	73,10%	2.749.663,15	51,51%	2.728.147,99	51,11	0,00
Despesas Correntes	5.127.000,00	5.127.000,00	3.901.909,77	76,10%	2.749.663,15	53,63%	2.728.147,99	53,21	0,00
Despesas de Capital	210.644,00	210.644,00	0,00	0,00%	0,00	0,00%	0,00	0,00	0,00
TOTAL (XI) = (IV + V + VI + VII + VIII + IX + X)	6.715.444,00	6.715.444,00	4.325.598,35	64,41%	2.929.141,43	43,61%	2.884.467,19	42,95	0,00



ESTADO DA BAHIA
MUNICÍPIO DE SÃO FÉLIX
DEMONSTRATIVO DAS RECEITAS E DESPESAS COM AÇÕES E SERVIÇOS PÚBLICOS DE SAÚDE
 Orçamentos Fiscal e da Seguridade Social

RREO - ANEXO XII (LC 141/2012, art. 35)

RELATÓRIO RESUMIDO DA EXECUÇÃO ORÇAMENTÁRIA

MAIO-JUNHO/2025

R\$ 1,00

APURAÇÃO DO CUMPRIMENTO DO LIMITE MÍNIMO PARA APLICAÇÃO EM ASPSP	DESPESAS EMPENHADAS (d)	DESPESAS LIQUIDADAS (e)	DESPESAS PAGAS (f)
Total das Despesas com ASPSP (XII) = (XI)	4.325.598,35	2.929.141,43	2.884.467,19
(-) Restos a Pagar Não Processados Inscritos Indevidamente no Exercício sem Disponibilidade Financeira (XIII)	0,00	0,00	0,00
(-) Despesas Custeadas com Recursos Vinculados à Parcela do Percentual Mínimo que não foi Aplicada em Exercícios Anteriores (XIV)	0,00	0,00	0,00
(-) Despesas Custeadas com Disponibilidade de Caixa Vinculada aos Restos a Pagar Cancelados (XV)	0,00	0,00	0,00
(=) VALOR APLICADO EM ASPSP (XVI) = (XII - XIII - XIV - XV)	4.325.598,35	2.929.141,43	2.884.467,19
Despesa Mínima a ser Aplicada em ASPSP (XVII) = (III) x 15% (LC 141/2012)	0,00	2.962.910,53	0,00
Despesa Mínima a ser Aplicada em ASPSP (XVII) = (III) x 15% (Lei Orgânica Municipal)	0,00	2.962.910,53	0,00
Diferença entre o Valor Aplicado e a Despesa Mínima a ser Aplicada (XVIII) = (XVI (d ou e) - XVII)	1.362.687,82	-33.769,10	0,00
Limite não Cumprido (XIX) = (XVIII)		-33.769,10	0,00
PERCENTUAL DA RECEITA DE IMPOSTOS E TRANSFERÊNCIAS CONSTITUCIONAIS E LEGAIS APLICADO EM ASPSP (XVI / III)*100 (mínimo de 15% conforme LC nº 141/2012 ou % da Lei Orgânica Municipal)	21,89	14,82	14,60

CONTROLE DO VALOR REFERENTE AO PERCENTUAL MÍNIMO NÃO CUMPRIDO EM EXERCÍCIOS ANTERIORES PARA FINS DE APLICAÇÃO DOS RECURSOS VINCULADOS CONFORME ARTIGOS 25 E 26 DA LC 141/2012	LIMITE NÃO CUMPRIDO				
	Saldo Inicial (no exercício atual)	Despesas Custeadas no Exercício de Referência			Saldo Final (não aplicado)
		DESPESAS EMPENHADAS	DESPESAS LIQUIDADAS	DESPESAS PAGAS	
	(h)	(i)	(j)	(k)	(l) = (h - (i ou j))
Diferença de limite não cumprido em 2025	0,00	0,00	0,00	0,00	0,00
Diferença de limite não cumprido em 2024	0,00	0,00	0,00	0,00	0,00
Diferença de limite não cumprido em Exercícios Anteriores	0,00	0,00	0,00	0,00	0,00
TOTAL DA DIFERENÇA DE LIMITE NÃO CUMPRIDO EM EXERCÍCIOS ANTERIORES (XX)	0,00	0,00	0,00	0,00	0,00

EXECUÇÃO DE RESTOS A PAGAR									
EXERCÍCIO DO EMPENHO	Valor Mínimo para aplicação em ASPSP	Valor aplicado em ASPSP no exercício	Valor aplicado além do limite mínimo	RPNP Inscritos Indevidamente no Exercício sem Disponibilidade Financeira	Valor inscrito em RP considerado no Limite	Total de RP pagos	Total de RP a pagar	Total de RP cancelados ou prescritos	Diferença entre o valor aplicado além do limite e o total de RP cancelados
	(m)	(n)	(o) = (n - m), se < 0, então (o) = 0	q = (XIII d)	(r) = (p - (o + q)) se < 0, então (r) = (0)	(s)	(t)	(u)	(v) = ((o + q) - u)
Empenhos de 2025	2.962.910,53	2.929.141,43	0,00	0,00	0,00	0,00	0,00	0,00	0,00
Empenhos de 2021	0,00	0,00	0,00	0,00	1.127,16	0,00	1.127,16	0,00	1.127,16
Empenhos de 2020	0,00	0,00	0,00	0,00	0,00	0,00	0,00	0,00	0,00
Empenhos de 2019	0,00	0,00	0,00	0,00	0,00	0,00	0,00	0,00	0,00
Empenhos de 2018	0,00	0,00	0,00	0,00	0,00	0,00	0,00	0,00	0,00
TOTAL DOS RESTOS A PAGAR CANCELADOS OU PRESCRITOS ATÉ O FINAL DO EXERCÍCIO ATUAL QUE AFETARAM O CUMPRIMENTO DO LIMITE (XXI)									0,00
TOTAL DOS RESTOS A PAGAR CANCELADOS OU PRESCRITOS ATÉ O FINAL DO EXERCÍCIO ANTERIOR QUE AFETARAM O CUMPRIMENTO DO LIMITE (XXII)									0,00
TOTAL DOS RESTOS A PAGAR CANCELADOS OU PRESCRITOS NO EXERCÍCIO ATUAL QUE AFETARAM O CUMPRIMENTO DO LIMITE (XXIII) = (XXI - XXII) (Artigo 24 § 1º e 2º da LC 141/2012)									0,00



ESTADO DA BAHIA
MUNICÍPIO DE SÃO FÉLIX
DEMONSTRATIVO DAS RECEITAS E DESPESAS COM AÇÕES E SERVIÇOS PÚBLICOS DE SAÚDE
 Orçamentos Fiscal e da Seguridade Social

RREO - ANEXO XII (LC 141/2012, art. 35)

RELATÓRIO RESUMIDO DA EXECUÇÃO ORÇAMENTÁRIA

MAIO-JUNHO/2025

R\$ 1,00

CONTROLE DE RESTOS A PAGAR CANCELADOS OU PRESCRITOS CONSIDERADOS PARA FINS DE APLICAÇÃO DA DISPONIBILIDADE DE CAIXA CONFORME ARTIGO 24§ 1º e 2º DA LC 141/2012	RESTOS A PAGAR CANCELADOS OU PRESCRITOS				
	Saldo Inicial	Despesas Custeadas no Exercício de Referência			Saldo Final (não aplicado)
		DESPESAS EMPENHADAS	DESPESAS LIQUIDADAS	DESPESAS PAGAS	
	(w)	(x)	(y)	(z)	(aa) = (w - (x ou y))
Restos a pagar cancelados ou prescritos em 2025 a serem compensados (XXIV)	0,00	0,00	0,00	0,00	0,00
Restos a pagar cancelados ou prescritos em 2024 a serem compensados (XXV)	0,00	0,00	0,00	0,00	0,00
Restos a pagar cancelados ou prescritos em exercícios anteriores a serem compensados (XXVI)	0,00	0,00	0,00	0,00	0,00
TOTAL DE RESTOS A PAGAR CANCELADOS OU PRESCRITOS A COMPENSAR (XXVII)	0,00	0,00	0,00	0,00	0,00

RECEITAS ADICIONAIS PARA O FINANCIAMENTO DA SAÚDE NÃO COMPUTADAS NO CÁLCULO DO MÍNIMO	PREVISÃO INICIAL	PREVISÃO ATUALIZADA (a)	RECEITAS REALIZADAS	
			Até o Bimestre (b)	% (b/a) x 100
RECEITAS DE TRANSFERÊNCIAS PARA A SAÚDE (XXVIII)	21.385.350,00	21.385.350,00	10.171.051,03	47,56
Provenientes da União	21.365.350,00	21.365.350,00	10.171.051,03	47,60
Provenientes dos Estados	20.000,00	20.000,00	0,00	0,00
Proveniente de outros Municípios	0,00	0,00	0,00	0,00
RECEITA DE OPERAÇÕES DE CRÉDITO INTERNAS E EXTERNAS VINCULADAS A SAÚDE (XXIX)	0,00	0,00	0,00	0,00
OUTRAS RECEITAS (XXX)	0,00	0,00	0,00	0,00

DESPESAS COM SAUDE POR SUBFUNÇÕES E CATEGORIA ECONÔMICA NÃO COMPUTADAS NO CÁLCULO DO MÍNIMO	DOTAÇÃO INICIAL	DOTAÇÃO ATUALIZADA (c)	DESPESAS EMPENHADAS		DESPESAS LIQUIDADAS		DESPESAS PAGAS		Inscritas em RP não Processados (g)
			Até o bimestre (d)	% (d/c)	Até o bimestre (e)	% (e/c)	Até o bimestre (f)	% (f/c)	
ATENÇÃO BÁSICA (XXXII)	7.031.600,00	6.978.600,00	5.069.816,13	72,64%	3.114.323,15	44,62%	3.076.612,47	44,08%	0,00
Despesas Correntes	6.881.600,00	6.881.600,00	5.069.816,13	73,67%	3.114.323,15	45,25%	3.076.612,47	44,70%	0,00
Despesas de Capital	150.000,00	97.000,00	0,00	0,00%	0,00	0,00%	0,00	0,00%	0,00
ASSISTÊNCIA HOSPITALAR E AMBULATORIAL (XXXIII)	11.135.200,00	11.374.400,00	8.850.487,10	77,81%	8.072.498,38	70,97%	7.975.863,49	70,12%	0,00
Despesas Correntes	10.924.650,00	11.323.850,00	8.850.487,10	78,15%	8.072.498,38	71,28%	7.975.863,49	70,43%	0,00
Despesas de Capital	210.550,00	50.550,00	0,00	0,00%	0,00	0,00%	0,00	0,00%	0,00
SUPORTE PROFILÁTICO E TERAPÊUTICO (XXXIV)	367.000,00	372.800,00	46.979,80	12,60%	25.610,20	6,86%	25.481,25	6,83%	0,00
Despesas Correntes	357.000,00	372.800,00	46.979,80	12,60%	25.610,20	6,86%	25.481,25	6,83%	0,00
Despesas de Capital	10.000,00	0,00	0,00	0,00%	0,00	0,00%	0,00	0,00%	0,00
VIGILÂNCIA SANITÁRIA (XXXV)	1.276.300,00	1.226.300,00	605.000,00	49,33%	41.068,07	3,34%	41.068,07	3,34%	0,00
Despesas Correntes	1.266.300,00	1.216.300,00	605.000,00	49,74%	41.068,07	3,37%	41.068,07	3,37%	0,00
Despesas de Capital	10.000,00	10.000,00	0,00	0,00%	0,00	0,00%	0,00	0,00%	0,00
VIGILÂNCIA EPIDEMIOLÓGICA (XXXVI)	130.000,00	37.000,00	0,00	0,00%	0,00	0,00%	0,00	0,00%	0,00
Despesas Correntes	115.000,00	22.000,00	0,00	0,00%	0,00	0,00%	0,00	0,00%	0,00



ESTADO DA BAHIA
MUNICÍPIO DE SÃO FÉLIX
DEMONSTRATIVO DAS RECEITAS E DESPESAS COM AÇÕES E SERVIÇOS PÚBLICOS DE SAÚDE
 Orçamentos Fiscal e da Seguridade Social

RREO - ANEXO XII (LC 141/2012, art. 35)

RELATÓRIO RESUMIDO DA EXECUÇÃO ORÇAMENTÁRIA

MAIO-JUNHO/2025

R\$ 1,00

Despesas de Capital	15.000,00	15.000,00	0,00	0,00%	0,00	0,00%	0,00	0,00%	0,00
ALIMENTAÇÃO E NUTRIÇÃO (XXXVII)	0,00	0,00	0,00	0,00%	0,00	0,00%	0,00	0,00%	0,00
Despesas Correntes	0,00	0,00	0,00	0,00%	0,00	0,00%	0,00	0,00%	0,00
Despesas de Capital	0,00	0,00	0,00	0,00%	0,00	0,00%	0,00	0,00%	0,00
OUTRAS SUBFUNÇÕES (XXXVIII)	1.484.000,00	1.435.000,00	53.198,40	3,70%	36.929,14	2,57%	36.929,14	2,57%	0,00
Despesas Correntes	1.002.000,00	953.000,00	53.198,40	5,58%	36.929,14	3,87%	36.929,14	3,87%	0,00
Despesas de Capital	482.000,00	482.000,00	0,00	0,00%	0,00	0,00%	0,00	0,00%	0,00
TOTAL DAS DESPESAS NÃO COMPUTADAS NO CÁLCULO DO MÍNIMO (XXXIX) = (XXXII + XXXIII + XXXIV + XXXV + XXXVI + XXXVII + XXXVIII)	21.424.100,00	21.424.100,00	14.625.481,43	68,26%	11.290.428,94	52,69%	11.155.954,42	52,07%	0,00

DESPESAS TOTAIS COM SAÚDE	DOTAÇÃO INICIAL	DOTAÇÃO ATUALIZADA (c)	DESPESAS EMPENHADAS		DESPESAS LIQUIDADAS		DESPESAS PAGAS		Inscritas em RP não Processados (g)
			Até o bimestre (d)	% (d/c)	Até o bimestre (e)	% (e/c)	Até o bimestre (f)	% (f/c)	
ATENÇÃO BÁSICA (XL) = (IV + XXXII)	7.894.400,00	7.841.400,00	5.347.504,71	68,19%	3.293.801,43	42,00%	3.232.931,67	41,22%	0,00
ASSISTÊNCIA HOSPITALAR E AMBULATORIAL (XLI) = (V + XXXIII)	11.441.200,00	11.680.400,00	8.996.487,10	77,02%	8.072.498,38	69,11%	7.975.863,49	68,28%	0,00
SUPORTE PROFILÁTICO E TERAPÊUTICO (XLII) = (VI + XXXIV)	542.000,00	547.800,00	46.979,80	8,57%	25.610,20	4,67%	25.481,25	4,65%	0,00
VIGILÂNCIA SANITÁRIA (XLIII) = (VII + XXXV)	1.305.300,00	1.255.300,00	605.000,00	48,19%	41.068,07	3,27%	41.068,07	3,27%	0,00
VIGILÂNCIA EPIDEMIOLÓGICA (XLIV) = (VIII + XXXVI)	135.000,00	42.000,00	0,00	0,00%	0,00	0,00%	0,00	0,00%	0,00
ALIMENTAÇÃO E NUTRIÇÃO (XLV) = (XIX + XXXVII)	0,00	0,00	0,00	0,00%	0,00	0,00%	0,00	0,00%	0,00
OUTRAS SUBFUNÇÕES (XLVI) = (X + XXXVIII)	6.821.644,00	6.772.644,00	3.955.108,17	58,39%	2.786.592,29	41,14%	2.765.077,13	40,82%	0,00
TOTAL DAS DESPESAS COM SAÚDE (XLVII) = (XI + XXXIX)	28.139.544,00	28.139.544,00	18.951.079,78	67,34%	14.219.570,37	50,53%	14.040.421,61	49,89%	0,00

JOSE GERALDO TOSTA ALBERGARIA DA SILVA
 PREFEITO MUNICIPAL Mat.5560

ANTONIO DE PADUA V. LIMA
 SECRETARIO DE FINANÇAS Mat.0032017

MARIA DE PAULA RIBEIRO DE ALMEIDA
 CONTADORA CRC.BA-043776/O-3



IMPACTOS DAS CONTRATAÇÕES DE PPP	SALDO TOTAL EM 31 DE DEZEMBRO DO EXERCÍCIO ANTERIOR (a)	REGISTROS EFETUADOS EM 2025	
		No bimestre	Até o bimestre (b)
TOTAL DE ATIVOS			
Ativos Constituídos pela SPE			
TOTAL DE PASSIVOS (I)			
Obrigações decorrentes de Ativos Constituídos pela SPE			
Provisões de PPP			
Outros Passivos			
ATOS POTENCIAIS PASSIVOS			
Obrigações Contratuais			
Riscos Não Provisionados			
Garantias Concedidas			
Outros Passivos Contingentes			

DESPESAS DE PPP	EXERCÍCIO ANTERIOR	EXERCÍCIO CORRENTE (EC)	EC + 1	EC + 2	EC + 3	EC + 4	EC + 5	EC + 6	EC + 7	EC + 8	EC + 9
Do Ente Federado (IV)											
Das Estatais Não-Dependentes											
TOTAL DAS DESPESAS											
RECEITA CORRENTE LÍQUIDA (RCL) (V)	73.946.128,91	93.172.151,44									
TOTAL DAS DESPESAS / RCL (%) (VI) = (IV)/(V)											

Nota:



IMPACTOS DAS CONTRATAÇÕES DE PPP	SALDO TOTAL EM 31 DE DEZEMBRO DO EXERCÍCIO ANTERIOR (a)	REGISTROS EFETUADOS EM 2025	
		No bimestre	Até o bimestre (b)

JOSE GERALDO TOSTA ALBERGARIA DA SILVA
PREFEITO MUNICIPAL Mat.5560

ANTONIO DE PADUA V. LIMA
SECRETARIO DE FINANÇAS Mat.0032017

MARIA DE PAULA RIBEIRO DE ALMEIDA
CONTADORA CRC.BA-043776/O-3



ESTADO DA BAHIA
MUNICÍPIO DE SÃO FÉLIX
Demonstrativo Simplificado do Relatório Resumido da Execução Orçamentária
Orçamentos Fiscal e da Seguridade Social

RREO - Anexo 14 (LRF, Art. 48)

RELATÓRIO RESUMIDO DA EXECUÇÃO ORÇAMENTÁRIA

MAIO-JUNHO/2025

R\$ 1,00

BALANÇO ORÇAMENTÁRIO	Até o Bimestre
RECEITAS	
Previsão Inicial	92.359.301,00
Previsão Atualizada	92.359.301,00
Receitas Realizadas	47.417.174,49
Déficit Orçamentário	
Saldos de Exercícios Anteriores (Utilizados para Créditos Adicionais)	556.059,41
DESPESAS	
Dotação Inicial	92.359.301,00
Créditos Adicionais	856.059,41
Dotação Atualizada	93.215.360,41
Despesas Empenhadas	62.807.721,21
Despesas Liquidadas	38.769.855,08
Despesas Pagas	38.082.445,58
Superávit Orçamentário	8.647.319,41

DESPESAS POR FUNÇÃO/SUBFUNÇÃO	Até o Bimestre
Despesas Empenhadas	62.807.721,21
Despesas Liquidadas	38.769.855,08

RECEITA CORRENTE LÍQUIDA - RCL	Até o Bimestre
Receita Corrente Líquida	93.172.151,44
Receita Corrente Líquida Ajustada para Cálculo dos Limites de Endividamento	92.891.418,44
Receita Corrente Líquida Ajustada para Cálculo dos Limites da Despesa com Pessoal	89.922.074,91

RECEITAS E DESPESAS DOS REGIMES DE PREVIDÊNCIA	Até o Bimestre
Fundo em Capitalização (PLANO PREVIDENCIÁRIO)	
Receitas Previdenciárias Realizadas	0,00
Despesas Previdenciárias Empenhadas	0,00
Despesas Previdenciárias Liquidadas	0,00
Resultado Previdenciário	0,00
Fundo em Repartição (PLANO FINANCEIRO)	
Receitas Previdenciárias Realizadas	0,00
Despesas Previdenciárias Empenhadas	0,00
Despesas Previdenciárias Liquidadas	0,00
Resultado Previdenciário	0,00

RESULTADOS NOMINAL E PRIMÁRIO	Meta Fixada no Anexo de Metas Fiscais da LDO	Resultado Apurado Até o Bimestre	% em Relação à Meta
	(a)	(b)	(b/a)
Resultado Primário (Sem RPPS) - Acima da Linha	1.976.576,94	8.978.398,15	454,23
Resultado Nominal (Sem RPPS) - Abaixo da Linha	-527.900,00	9.824.194,70	-1,860,99

RESTOS A PAGAR A PAGAR POR PODER E MINISTÉRIO PÚBLICO	Inscrição	Cancelamento Até o Bimestre	Pagamento Até o Bimestre	Saldo a Pagar
RESTOS A PAGAR PROCESSADOS	403.082,41	0,00	240.987,15	162.095,26
Poder Executivo	403.082,41	0,00	240.987,15	162.095,26
Poder Legislativo	0,00	0,00	0,00	0,00
RESTOS A PAGAR NÃO-PROCESSADOS	457.000,00	0,00	456.997,18	2,82
Poder Executivo	457.000,00	0,00	456.997,18	2,82
Poder Legislativo	0,00	0,00	0,00	0,00
TOTAL	860.082,41	0,00	697.984,33	162.098,08


DESPESAS COM MANUTENÇÃO E DESENVOLVIMENTO DO ENSINO	Valor Apurado Até o Bimestre	Limites Constitucionais Anuais	
		% Mínimo a Aplicar no Exercício	% Aplicado Até o Bimestre
Mínimo Anual de 25% das Receitas de Impostos na Manutenção e Desenvolvimento do Ensino	-2.592.391,06	25,00	-13,12
Mínimo Anual de 70% do FUNDEB na Remuneração dos Profissionais da Educação Básica	7.838.394,94	70,00	42,37
Percentual de 50% da Complementação da União ao FUNDEB (VAAT) na Educação Infantil	2.948.672,49	50,00	40,74
Mínimo de 15% da Complementação da União ao FUNDEB (VAAT) em Despesas de Capital	422.501,10	15,00	5,83

RECEITAS DE OPERAÇÕES DE CRÉDITO E DESPESAS DE CAPITAL	Valor Apurado Até o Bimestre	Saldo não realizado
Receita de Operação de Crédito	0,00	0,00
Despesa de Capital Líquida	3.911.745,65	5.256.381,35

PROJEÇÃO ATUARIAL DOS REGIMES DE PREVIDÊNCIA	Exercício	10º Exercício	20º Exercício	35º Exercício
Plano Previdenciário				
Receitas Previdenciárias				
Despesas Previdenciárias				
Resultado Previdenciário				
Plano Financeiro				
Receitas Previdenciárias				
Despesas Previdenciárias				
Resultado Previdenciário				

RECEITA DA ALIENAÇÃO DE ATIVOS E APLICAÇÃO DOS RECURSOS	Valor Apurado Até o Bimestre	Saldo não realizado
Receita de Capital Resultante da Alienação de Ativos	0,00	0,00
Aplicação dos Recursos da Alienação de Ativos		

DESPESAS COM AÇÕES E SERVIÇOS PÚBLICOS DE SAÚDE	Valor Apurado Até o Bimestre	Limites Constitucionais Anuais	
		% Mínimo a Aplicar no Exercício	% Aplicado Até o Bimestre
Despesas Próprias com Ações e Serviços Públicos de Saúde	2.929.141,43	15,00	14,82
DESPESAS DE CARÁTER CONTINUADO DERIVADAS DE PPP		Valor Apurado no Exercício Corrente	
Total das Despesas / RCL (%)		0,00	



JOSE GERALDO TOSTA ALBERGARIA DA SILVA
PREFEITO MUNICIPAL Mat.5560



ANTONIO DE PADUA V. LIMA
SECRETARIO DE FINANÇAS Mat.0032017



MARIA DE PAULA RIBEIRO DE ALMEIDA
CONTADORA CRC.BA-043776/O-3